Comune di Leini

Città Metropolitana di Torino

IL BILANCIO FINANZIARIO ARMONIZZATO:

DOCUMENTO UNICO DI

PROGRAMMAZIONE

2026-2028
NOTA DI AGGIORNAMENTO

Indice

Nota Tecnica introduttiva

Popolazione dell'Ente

Struttura dell'Ente

Sezione Strategica (SeS)

Indicatori utilizzati
Grado di autonomia finanziaria
Pressione fiscale locale e restituzione erariale pro-capite
Rigidità del bilancio
Grado di rigidità pro-capite
Costo del Personale
Propensione agli investimenti
Elementi di valutazione della Sezione strategica
Analisi investimenti previsti e realizzazione opere pubbliche
Programmi e progetti di investimento in corso di esecuzione e non ancora conclusi
Tributi e tariffe dei servizi pubblici
Spesa corrente con specifico riferimento alla gestione delle funzioni fondamentali, qualità dei servizi resi e obiettivi di servizio

La gestione del patrimonio
Reperimento e impiego di risorse straordinarie e in conto capitale
Indebitamento
Equilibri della situazione corrente e generali del bilancio e relativi equilibri in termini di cassa

Sezione Operativa (SeO)

Indirizzi e obiettivi degli organismi facenti parte del gruppo amministrazione pubblica
Dimostrazione della coerenza delle previsioni di bilancio con gli strumenti urbanistici vigenti
Entrate: valutazione generale sui mezzi finanziari a disposizione, andamento storico e presenza di eventuali vincoli
Analisi Entrate: Politica Fiscale
Analisi Entrate: Trasferimenti Correnti
Analisi Entrate: Politica tariffaria
Analisi Entrate: Entrate in c/capitale
Analisi Entrate: Entrate da riduzione attività finanziarie
Analisi Entrate: Entrate da accensione di prestiti
Analisi Entrate: Anticipazioni da istituto tesoriere/cassiere
Analisi Entrate: Entrate per conto terzi e partite di giro

Indirizzi sul ricorso all'indebitamento per il finanziamento degli investimenti
Parte spesa: analisi dettagliata programmi all'interno delle missioni
Missione 1 - Servizi istituzionali, generali e di gestione
Missione 2 - Giustizia
Missione 3 - Ordine pubblico e sicurezza
Missione 4 - Istruzione e diritto allo studio
Missione 5 - Tutela e valorizzazione dei beni e delle attività culturali
Missione 6 - Politiche giovanili, sport e tempo libero
Missione 7 - Turismo
Missione 8 - Assetto del territorio ed edilizia abitativa
Missione 9 - Sviluppo sostenibile e tutela del territorio e dell'ambiente
Missione 10 - Trasporti e diritto alla mobilità
Missione 11 - Soccorso civile
Missione 12 - Diritti sociali, politiche sociali e famiglia
Missione 13 - Tutela della salute

Missione 14 - Sviluppo economico e competitività
Missione 15 - Politiche per il lavoro e la formazione professionale
Missione 16 - Agricoltura, politiche agroalimentari e pesca
Missione 17 - Energia e diversificazione delle fonti energetiche
Missione 18 - Relazioni con le altre autonomie territoriali e locali
Missione 19 - Relazioni internazionali
Missione 20 - Fondi e accantonamenti
Missione 50 - Debito pubblico
Missione 60 - Anticipazioni finanziarie
Missione 99 - Servizi per conto terzi

Programmazione Lavori Pubblici in conformità al programma triennale
Programmazione fabbisogno personale a livello triennale e annuale
Piano delle alienazioni e valorizzazioni beni patrimoniale
Piano biennale degli acquisti e dei servizi

Documento Unico di Programmazione 2026/2028

- Nota tecnica introduttiva -

Il principio contabile applicato allegato 4/1 al D.lgs 118/2011, concernente la programmazione di bilancio, disciplina il processo di programmazione dell'azione amministrativa degli enti locali.
La programmazione è il processo di analisi e valutazione che, comparando e ordinando coerentemente tra loro le politiche e i piani per il governo del territorio, consente di organizzare, in una dimensione temporale specifica, le attività e le risorse necessarie per la realizzazione di fini sociali e la promozione dello sviluppo economico e civile delle comunità di riferimento.
Il processo di programmazione si svolge nel rispetto delle compatibilità economico-finanziarie e tenendo conto della possibile evoluzione della gestione dell'Ente, richiede il coinvolgimento dei portatori di interesse nelle forme e secondo le modalità definite da ogni Ente, si conclude con la formalizzazione delle decisioni politiche gestionali che danno contenuto a programmi e piani futuri riferibili alle missioni dell'ente.

Il DUP è lo strumento che permette l'attività di guida strategica ed operativa degli enti locali e consente di fronteggiare in modo permanente, sistemico e unitario le discontinuità ambientali ed organizzative.

Il DUP costituisce, nel rispetto del principio di coordinamento e coerenza dei documenti di bilancio, il presupposto necessario di tutti gli altri documenti di programmazione. La normativa prevede che, entro il 31.07. di ciascun anno, la Giunta presenti al Consiglio il Documento Unico di Programmazione in relazione al triennio successivo, che sostituisce la relazione previsionale e programmatica.

Il principio contabile prevede obbligatoriamente che il D.U.P. sia composto di due sezioni: la Sezione Strategica (SeS) e la Sezione Operativa (SeO). La prima ha un orizzonte temporale di riferimento pari a quello del mandato amministrativo; la seconda pari a quello del bilancio di previsione.

All'interno del Documento Unico di Programmazione devono essere inserite, le informazioni riferite a:

- Piano triennale delle opere pubbliche di importo superiore ad € 150.000,00;
- Piano delle alienazioni e valorizzazione immobili ed aree pubbliche;
- Piano triennale relativo all'acquisto di beni e servizi pari o superiori ai 140.000,00 €.
- Piano Integrato di Attività e Organizzazione (PIAO) – Sezione 3: secondo la Commissione Arconet è necessario inserire nel Documento Unico di Programmazione le risorse finanziarie da destinare ai fabbisogni di personale, determinate sulla base della spesa per il personale in servizio e nei limiti delle facoltà assunzionali previste a legislazione vigente, tenendo conto delle esigenze di

funzionalità e di ottimizzazione delle risorse per il miglior funzionamento dei servizi.

- Popolazione dell'Ente -

POPOLAZIONE

Popolazione legale al Censimento 2021		15523
Popolazione all' 1.01.2024		16316
Popolazione residente al 31/12/2024		16308
	Maschi	8063
	Femmine	8245
	Nuclei familiari	7104
	Comunità / Convivenze	3
	Nati nell'anno 2024	100
	Deceduti nell'anno 2024	149
	Saldo naturale	***-49***
	Immigrati nell'anno 2024	648
	Emigrati nell'anno 2024	607
	Saldo migratorio	***+41***
Popolazione residente al 31/12/2024		
	0-6 anni	862
	7-14	1382
	15-29 anni	2350
	30-65	8117
	oltre 65	3597

Tasso natalità ultimo quinquennio	Anno	Tasso
	2014	0,97
	2015	0.95
	2016	0,93
	2017	0,86
	2018	0,97
	2019	0,75
	2020	0,77
	2021	0,65
	2022	0,69
	2023	0,59
	2024	0,61

Tasso mortalità ultimo quinquennio	Anno	Tasso
	2014	0,72
	2015	0,84
	2016	0,70
	2017	0,95
	2018	0,89
	2019	0,79
	2020	1,15
	2021	0,85

	2022	1,05
	2023	0,95
	2024	0,91
Popolazione massima insediabile come da strumento urbanistico vigente		
	abitanti	16700

ANDAMENTO DEMOGRAFICO

	Numero residenti	uomini	donne
2005	12757	6351	6406
2006	13226	6560	6666
2007	14081	6972	7109
2008	14624	7250	7374
2009	15029	7436	7593
2010	15451	7636	7815
2011	15839	7823	8016
2012	16075	7965	8110
2013	16130	7977	8153
2014	16255	8025	8230
2015	16356	8068	8288
2016	16478	8118	8360
2017	16375	8079	8296
2018	16456	8141	8315
2019	16491	8155	8336
2020	16399	8126	8273
2021	16404	8114	8290
2022	16345	8068	8277
2023	16316	8042	8274
2024	16308	8063	8245

Anno		**Numero nati**	uomini	donne		**Numero deceduti**	uomini	donne
2005		**128**	74	54		**92**	47	45

2006		**141**	77	64		**88**	54	34
2007		**143**	68	75		**80**	48	32
2008		**163**	78	85		**89**	50	39
2009		**171**	82	89		**96**	46	50
2010		**197**	83	114		**116**	63	53
2011		**178**	92	86		**117**	65	52
2012		**192**	102	90		**115**	60	55
2013		**158**	81	77		**106**	58	48
2014		**157**	87	70		**117**	60	57
2015		**154**	79	75		**137**	71	66
2016		**157**	79	79		**123**	55	68
2017		**141**	79	62		**155**	87	68
2018		**160**	66	94		**148**	79	69
2019		**124**	65	59		**131**	63	68
2020		**127**	73	54		**188**	103	85
2021		**107**	51	56		**140**	76	64
2022		**113**	52	61		**173**	87	86
2023		**97**	47	50		**155**	79	76
2024		**100**	53	47		**149**	76	73

ECONOMIA INSEDIATA

Anno 2012

Nel campo del commercio n. 318 esercizi commerciali

Nel campo dell'agricoltura n. 85 aziende agricole

Nel campo dell'industria n. 260 aziende insediate

Nel campo dell'artigianato n. 254 imprese artigianali

Anno 2013

Nel campo del commercio	n. 360 esercizi commerciali
Nel campo dell'agricoltura	n. 86 aziende agricole
Nel campo dell'industria	n. 260 aziende insediate
Nel campo dell'artigianato	n. 233 imprese artigianali

Anno 2014

Nel campo del commercio	n. 400 esercizi commerciali
Nel campo dell'agricoltura	n. 86 aziende agricole
Nel campo dell'industria	n. 260 aziende insediate
Nel campo dell'artigianato	n. 212 imprese artigianali

Anno 2015

Nel campo del commercio	n. 443 esercizi commerciali
Nel campo dell'agricoltura	n. 86 aziende agricole
Nel campo dell'industria	n. 254 aziende insediate
Nel campo dell'artigianato	n. 215 imprese artigianali

Anno 2016

Nel campo del commercio	n. 477 esercizi commerciali
Nel campo dell'agricoltura	n. 102 aziende agricole
Nel campo dell'industria	n. 211 aziende insediate
Nel campo dell'artigianato	n. 249 imprese artigianali

Anno 2017	
Nel campo del commercio	n. 525 esercizi commerciali
Nel campo dell'agricoltura	n. 74 aziende agricole
Nel campo dell'industria	n. 237 aziende insediate
Nel campo dell'artigianato	n. 205 imprese artigianali

Anno 2018	
Nel campo del commercio	n. 594 esercizi commerciali
Nel campo dell'agricoltura	n. 73 aziende agricole
Nel campo dell'industria	n. 232 aziende insediate
Nel campo dell'artigianato	n. 197 imprese artigianali

Anno 2019	
Nel campo del commercio	n. 609 esercizi commerciali
Nel campo dell'agricoltura	n. 73 aziende agricole
Nel campo dell'industria	n. 230 aziende insediate
Nel campo dell'artigianato	n. 198 imprese artigianali

Anno 2020	
Nel campo del commercio	n. 615 esercizi commerciali
Nel campo dell'agricoltura	n. 73 aziende agricole
Nel campo dell'industria	n. 231 aziende insediate
Nel campo dell'artigianato	n. 195 imprese artigianali

Anno 2021	
Nel campo del commercio	n. 604 esercizi commerciali
Nel campo dell'agricoltura	n. 73 aziende agricole
Nel campo dell'industria	n. 231 aziende insediate
Nel campo dell'artigianato	n. 194 imprese artigianali

Anno 2022	
Nel campo del commercio	n. 611 esercizi commerciali
Nel campo dell'agricoltura	n. 72 aziende agricole
Nel campo dell'industria	n. 217 aziende insediate
Nel campo dell'artigianato	n. 178 imprese artigianali

Anno 2023	
Nel campo del commercio	n. 624 esercizi commerciali
Nel campo dell'agricoltura	n. 71 aziende agricole
Nel campo dell'industria	n. 218 aziende insediate
Nel campo dell'artigianato	n. 183 imprese artigianali

Anno 2024	
Nel campo del commercio	n. 654 esercizi commerciali
Nel campo dell'agricoltura	n. 71 aziende agricole
Nel campo dell'industria	n. 227 aziende insediate
Nel campo dell'artigianato	n. 180 imprese artigianali

- Struttura dell'Ente –

- Struttura dell'Ente -

TIPOLOGIA	*ESERCIZIO IN CORSO*	*PROGRAMMAZIONE PLURIENNALE*		
		Anno 2026	*Anno 2027*	*Anno 2028*
1.3.2.1 - Asili nido n. 1	Posti n.60	Posti n. 85	Posti n.85	Posti n. 85
1.3.2.2 - Scuole materne n. 3	Posti n. 349	Posti n. 349	Posti n. 349	Posti n. 349
1.3.2.3 - Scuole elementari n. 2	Posti n. 759	Posti n. 759	Posti n.759	Posti n. 759
1.3.2.4 - Scuole medie n. 1	Posti n. 462	Posti n. 462	Posti n. 462	Posti n.462
1.3.2.5 – Strutture residenziali per anziani n. 1	Posti Posti n. 45 di cui n. 30 RSA e n. 15 RA	Posti Posti n. 45 di cui n. 30 RSA e n. 15 RA	Posti Posti n. 45 di cui n. 30 RSA e n. 15 RA	Posti Posti n. 45 di cui n. 30 RSA e n. 15 RA
1.3.2.6 – Farmacie Comunali	n. ___	n. ___	n. ___	n. ___
1.3.2.7 – Rete fognaria in Km.				
- bianca	31	32	33	33
- nera	72	72	73	74
- mista	0	0	0	0
1.3.2.8 – Esistenza depuratore	*NO*	*NO*	NO	NO
1.3.2.9 – Rete acquedotto in Km.	54	54	55	55
1.3.2.10 – Attuazione servizio Idrico integrato	NO	NO	NO	NO
1.3.2.11 – Aree verdi, parchi, giardini	hq. 22	hq 22	hq. 23	hq. 23
1.3.2.12 – Punti luce illuminazione pubblica	n.3290	n. 3320	n.3340	n.3360
1.3.2.13 – Rete gas in Km.	0	0	0	0
1.3.2.14 – Raccolta rifiuti in q:				
- urbani	89.276.72	95000	95000	95000
- speciali	3.192,17	440	450	450
- racc. diff.ta	SI	SI	SI	SI
1.3.2.15 – Esistenza discarica	NO	NO	NO	NO
1.3.2.16 – Mezzi operativi	n. 2	n. 2	n. 2	n. 2
1.3.2.17 – Veicoli	n. 13	n.13	n. 13	n. 13
1.3.2.18 – Centro elaborazione dati	SI	SI	SI	SI
1.3.2.19 – Personal computer	n. 120	n. 130	n. 130	n. 130

Per l'asilo nido e la Casa di Riposo è stata indicata la capienza massima disponibile, per le scuole invece sono stati indicati gli iscritti attuali.

DOCUMENTO UNICO DI PROGRAMMAZIONE

2026 –2028

NOTA DI AGGIORNAMENTO

DUP: Sezione Strategica (SeS)

- DUP: Sezione Strategica (SeS)

PREMESSA

Linee programmatiche e di sviluppo per la consiliatura 2024/2029.

Il documento di riferimento della programmazione è rappresentato dal programma amministrativo, elemento di legittimazione degli interventi amministrativi e premessa-quadro ad ogni attività strategica, operativa o attuativa dell'Amministrazione.

Questo deve ovviamente integrarsi con obblighi, vincoli, indirizzi e indicazioni che provengano dalla legislazione nazionale e comunitaria.

Dopo lo svolgimento delle elezioni amministrative dell'8 e 9 giugno 2024 e del successivo ballottaggio del 23 e 24 giugno, in questa Sezione analizzeremo i punti essenziali delle linee programmatiche per il periodo 2025-2027.

Come sempre iniziamo con un'analisi del contesto esterno che evidenzia l'andamento generale dell'Europa.

IL CONTESTO ESTERNO

Scenario economico internazionale

Lo scenario economico internazionale rileva che nonostante alcune evidenze relative al 2025 siano comunque rassicuranti per le prospettive di medio periodo, i recenti sviluppi dello scenario internazionale hanno aumentato l'incertezza sulle prospettive economiche, suggerendo maggiore cautela.
Il Pil italiano è atteso in crescita dello 0,6% nel 2025 e dello 0,8% nel 2026, dopo essere aumentato dello 0,7% nei due anni precedenti. Il peggioramento del contesto globale ha indebolito la domanda estera rilevante per l'Italia, portando a un forte ridimensionamento della crescita attesa delle esportazioni, ora stimata appena allo 0,1%.
Le prospettive economiche globali stanno peggiorando, a causa delle elevate barriere commerciali, delle condizioni finanziarie più restrittive, del calo della fiducia e dell'accresciuta incertezza politica»: è quanto emerge dall'ultimo Economic outlook dell'Ocse, secondo cui «questi fattori avranno un impatto negativo sulla crescita».
Il rallentamento della crescita «si concentrerà principalmente negli Stati Uniti, in Canada, in Messico e in Cina, mentre si prevede che le altre economie subiranno aggiustamenti al ribasso più limitati».
L'incremento senza precedenti storici dell'applicazione dei dazi sulle importazioni e la notevole incertezza alimentata dalla politica commerciale potrebbero influenzare negativamente le decisioni di consumo delle famiglie e di investimento nei prossimi mesi.
Per l'anno in corso, si prevede pertanto un rallentamento dell'economia statunitense (+1,6%, dal +2,8%), con una stabilizzazione del tasso di crescita nel 2026.

Scenario economico europeo

Il dispositivo per la ripresa e la resilienza (RRF) è uno strumento fondamentale per l'attuazione del piano REPowerEU, la risposta della Commissione alle difficoltà socio economiche e alle tensioni sul mercato energetico mondiale causate dall'invasione dell'Ucraina da parte della Russia.
Attraverso il dispositivo la Commissione raccoglie fondi mediante prestiti contratti sui mercati dei capitali, emettendo obbligazioni a nome dell'UE. I fondi vengono poi messi a disposizione degli Stati membri per attuare riforme e investimenti ambiziosi al fine di rendere le loro economie e le loro società più sostenibili, resilienti e preparate alle transizioni verde e digitale, in linea con le priorità dell'UE .
Per beneficiare del sostegno previsto dal dispositivo, i governi dell'UE hanno presentato piani nazionali di ripresa e resilienza (PNRR) che presentano le riforme e gli investimenti che intendono attuare entro la fine del 2026, con traguardi e obiettivi chiari.
I piani dovevano destinare almeno il 37% della dotazione a misure verdi e il 20% a misure per il digitale. Il dispositivo per la ripresa e la resilienza è basato sulle prestazioni. Ciò significa che la Commissione versa gli importi a ciascun paese solo al momento del conseguimento dei traguardi e degli obiettivi concordati per il completamento delle riforme e degli investimenti inclusi nel piano.
L'economia dell'UE ha iniziato il 2025 su una base leggermente più solida del previsto. Quest'anno dovrebbe continuare a crescere a un ritmo modesto, con una ripresa prevista per il 2026, nonostante l'accentuata incertezza politica mondiale e le tensioni commerciali.
Le previsioni economiche di primavera 2025 della Commissione prospettano una crescita del PIL reale dell'1,1% nel 2025 nell'UE e dello 0,9% nella zona euro, sostanzialmente allo stesso ritmo registrato nel 7 2024.
Nel 2026 la crescita dovrebbe accelerare fino a raggiungere l'1,5% nell'UE e l'1,4% nella zona euro. L'inflazione complessiva nella zona euro dovrebbe rallentare, passando dal 2,4% nel 2024 a una media del 2,1% nel 2025 e dell'1,7% nel 2026.
Nell'UE l'inflazione dovrebbe seguire dinamiche analoghe al 2024, seppur a un livello leggermente più elevato, scendendo appena al di sotto del 2% nel 2026.

Scenario economico nazionale

Lo scenario macroeconomico e di finanza pubblica in cui si colloca la legge di bilancio dello Stato per il triennio 2026-2028 è quello delineato nella Nota di aggiornamento al documento di economia e finanza 2025 e nell'annessa Relazione al Parlamento.
Nell'area euro, la dinamica del Pil nel primo trimestre ha segnato un'accelerazione (+0,4% in termini congiunturali, dal +0,2% dei tre mesi precedenti).
Nel dettaglio nazionale, si sono registrati incrementi sia in Germania (+0,4% dopo il -0,2% del trimestre precedente), sia in Francia (+0,1% dopo il -0,1% registrato nell'ultima parte del 2024); in Spagna, l'attività economica ha mantenuto invece ritmi superiori alla media (+0,6%, dal +0,7% del quarto trimestre 2024).
Secondo le previsioni della Commissione europea, nel 2025 l'attività economica dell'area euro sperimenterà una crescita pari a quella dell'anno precedente (+0,9%) a cui seguirebbe

un'accelerazione nel 2026 (+1,4%). Gli andamenti risulterebbero, tuttavia, eterogenei tra i paesi: in Germania dopo due anni consecutivi di recessione, nel 2025 la crescita del Pil sarebbe ancora nulla, per poi rimbalzare all'1,1% nel 2026; in Francia il tasso di espansione si dimezzerebbe quest'anno (+0,6%, da +1,2%) per poi recuperare nel 2026 (+1,3%); in Spagna, infine, il Pil mostrerebbe un trend decrescente (+2,6% e +2,0% rispettivamente nel 2025 e 2026, dal +3,2% del 2024).
Relativamente alle variabili esogene internazionali utilizzate per realizzare le previsioni di questo comunicato, nei primi cinque mesi del 2025, il tasso di cambio dell'euro nei confronti del dollaro ha evidenziato una forte volatilità, dovuta principalmente all'elevata e persistente incertezza.
Per il 2025 e il 2026 viene adottata un'ipotesi tecnica, proiettando le quotazioni medie del mese di maggio per tutto l'arco temporale della previsione; ne consegue un progressivo apprezzamento dell'euro nei confronti del dollaro.

Scenario economico regionale

Nell'analisi dello scenario regionale piemontese si segnala come l'Europa abbia contribuito al favorevole sviluppo della Regione Piemonte attraverso l'avvio, nel 2023, della programmazione europea per il periodo 2021-2027, che, con l'approvazione dei principali programmi per la politica di coesione che hanno visto arrivare in Piemonte quasi 6 miliardi di euro, ripartiti tra:
- Piano nazionale di ripresa e resilienza (PNRR). Sulla base dei Decreti emanati dalle Amministrazioni centrali titolari delle varie misure del PNRR, alla Regione Piemonte sono state assegnate risorse per oltre 1,5 miliardi di euro, per l'attuazione di oltre mille progetti sul territorio.
-Fondo Europeo di Sviluppo Regionale e (FESR). Quasi 1,5 miliardi di euro per la competitività e la transizione digitale, per la resilienza e la transizione energetica, per la mobilità urbana sostenibile, per le infrastrutture per lo sviluppo delle competenze, per la coesione e lo sviluppo territoriale.
- Fondo Sociale Europeo plus (FSE+). Oltre 1,3 miliardi di euro per l'inclusione sociale, per la promozione dell'occupazione e per il miglioramento delle competenze, con particolare attenzione alle fasce più deboli della popolazione.
-Fondo sviluppo rurale (CSR PAC). Più di 750 milioni di euro per attuare, nel periodo 2023-2027, 49 interventi per sostenere un reddito agricolo sufficiente e la resilienza del settore agricolo al fine di rafforzare la sicurezza alimentare e la diversità agricola, nonché garantire la sostenibilità economica della produzione agricola, per migliorare l'orientamento al mercato e aumentare la competitività delle aziende agricole, per migliorare la qualità della vita in agricoltura, per contribuire alla mitigazione dei cambiamenti climatici, per promuovere lo sviluppo sostenibile e un'efficiente gestione delle risorse naturali.
-Fondo di Sviluppo e Coesione (FSC). Più di 1,2 miliardi di euro, di cui oltre 820 milioni di euro del Fondo di Coesione e 400 milioni di euro dal Programma Operativo del Fondo Complementare, per lo sviluppo infrastrutturale, economico e sociale del territorio. La

visione strategica delle politiche fornita dalla SRSvS costituisce valido strumento per il rafforzamento della complementarietà dei fondi, comunitari, nazionali e regionali, più volte auspicata negli indirizzi strategici e operativi della Commissione europea al fine di dare la maggior concretezza e incisività nell'attuazione delle importanti riforme intraprese.

Secondo il rapporto annuale sul 2024 fornito dalla Banca d'Italia il 19.06.2025 di seguito viene descritto il quadro piemontese al 31.12.2024 (tutti i dati di seguito riportati sono forniti dalla Banca d'Italia):

Nel 2024, l'economia, con un aumento dello 0,7% del prodotto interno regionale, in linea con la media dell'area euro.
Nonostante questa crescita, il quadro economico presenta delle sfide, in particolare nell'industria, dove la produzione e il valore aggiunto hanno subito una riduzione.

Le imprese
Nell'industria la produzione e, in misura più contenuta, il valore aggiunto si sono ridotti; vi ha contribuito la dinamica negativa delle esportazioni, soprattutto in Germania. Il calo dell'attività ha interessato diversi settori di specializzazione ed è stato molto intenso nel comparto automotive: in particolare, la produzione di autovetture nel polo torinese è scesa su livelli storicamente bassi.
Nel terziario privato non finanziario la congiuntura è stata moderatamente positiva: una maggiore dinamicità ha interessato i servizi alle imprese e l'Information and communication technology (ICT), a fronte della debolezza nel commercio.
I flussi turistici sono ancora aumentati, soprattutto quelli di stranieri, ma in misura meno intensa del 2023.
Nelle costruzioni i livelli produttivi sono rimasti elevati, grazie soprattutto all'avanzamento dei cantieri del Piano nazionale di ripresa e resilienza (PNRR), che all'inizio dell'anno in corso si confermava superiore alla media nazionale. Considerando non solo gli appalti di lavori, ma anche quelli di forniture e l'accesso a incentivi, le imprese piemontesi che hanno beneficiato del PNRR rappresentano circa un quarto del fatturato complessivo della regione.
La propensione agli investimenti delle aziende industriali e la domanda di credito per il loro finanziamento sono rimaste contenute: vi hanno influito il ciclo manifatturiero negativo, la forte incertezza e un costo del credito che, pur in lieve calo, è risultato ancora elevato.
La redditività delle imprese, in crescita nel triennio precedente, è diminuita, soprattutto nella manifattura; nella seconda parte dell'anno anche la liquidità si è lievemente ridimensionata, ma è rimasta storicamente alta.
I prestiti sono tornati a crescere, ma l'aumento ha riguardato un numero ristretto di operatori.
La capacità di rimborsare i debiti ha registrato qualche segnale di deterioramento, concentrato nella manifattura.

Il saldo tra ingressi e uscite dal mercato delle imprese è ulteriormente peggiorato, divenendo di poco negativo; in particolare, sono aumentate in misura significativa le procedure liquidatorie, rimaste comunque più basse di quelle del periodo pre-Covid.
Nei primi mesi del 2025 l'annuncio di nuovi dazi da parte dell'amministrazione statunitense ha accresciuto notevolmente l'incertezza e i rischi di una revisione al ribasso della crescita globale. In questo contesto, l'esposizione diretta del Piemonte al mercato degli Stati Uniti è in media più bassa rispetto a quella nazionale, ma significativa per alcuni settori di specializzazione (tra cui l'automotive, l'aerospazio, le bevande e l'oreficeria, oltre ai macchinari).
Per il complesso del 2025 l'indagine della Banca d'Italia presso le imprese prefigura nell'industria una sostanziale stabilità dei ricavi e un modesto recupero degli investimenti; tra le aziende del terziario intervistate l'andamento del fatturato migliorerebbe e per quelle delle costruzioni la produzione rimarrebbe ancora elevata.

Il mercato del lavoro e le famiglie

Nel 2024 l'occupazione si è portata (con ritardo rispetto alla media del Paese) al di sopra dei livelli pre-pandemia: con riferimento a questi ultimi l'incremento degli occupati è stato trainato principalmente dalle costruzioni e dai servizi diversi dal commercio. Nel corso dell'anno sono emersi segnali di indebolimento dell'utilizzo della forza lavoro, soprattutto nella manifattura. Gli adeguamenti salariali previsti dai contratti collettivi nazionali avrebbero determinato a livello regionale un'accelerazione delle retribuzioni di poco più intensa di quella media del Paese; i salari reali rimangono tuttavia ampiamente inferiori rispetto ai livelli del 2021, prima dell'avvio della fase inflattiva. In prospettiva l'adozione dell'intelligenza artificiale avrà un impatto significativo sul mercato del lavoro: secondo nostre analisi, per quasi il 28 per cento degli occupati in regione vi sarebbe una relazione di complementarità con l'impiego di tale tecnologia, con potenziali benefici in termini di produttività; per circa un quarto invece prevarrebbe il rischio di sostituzione.
L'incremento dei redditi e la più bassa inflazione hanno favorito la crescita del potere d'acquisto. L'incremento dei consumi è stato comunque contenuto: in particolare, la domanda di autovetture si è fortemente indebolita nel corso dell'anno.
Il miglioramento delle condizioni di accesso al credito ha invece favorito la ripresa dei finanziamenti e delle compravendite di abitazioni; in particolare, sono aumentati i mutui ai giovani. Il rapporto tra il debito delle famiglie e i loro reddito disponibile è ulteriormente sceso e la capacità di rimborso dei prestiti è rimasta elevata.
È proseguita la ricomposizione del portafoglio finanziario delle famiglie: a fronte della sostanziale stabilità dei depositi, sono ancora cresciute le quantità detenute di titoli di Stato, di altre obbligazioni e, seppure in misura contenuta, di quote di fondi comuni.
Con riferimento a questi ultimi, particolarmente favorevole è stata la raccolta di quelli che rispettano criteri di sostenibilità sotto i profili ambientale, sociale e di governo societario (environmental, social and governance, ESG).

La finanza pubblica decentrata

Nel 2024 gli investimenti degli enti territoriali piemontesi sono ancora aumentati, anche per la progressiva attuazione delle opere finanziate dal PNRR. Rispetto ai livelli contenuti del periodo 2013-20, l'incremento della spesa pro capite per investimenti negli ultimi quattro anni è stato in Piemonte più accentuato rispetto alla media del Paese. Con riferimento all'entità finanziaria del PNRR, per interventi in regione a maggio del 2025 gli enti pubblici disponevano di 7,7 miliardi e ulteriori 2,2 miliardi erano attribuiti direttamente a soggetti privati: il totale complessivo era pari a circa 2.300 euro per abitante, poco meno del dato italiano.

Crescita, innovazione e formazione

Fra il 2007 e il 2023 l'andamento dell'economia del Piemonte è stato peggiore della media del Paese e di quella del Nord: la regione ha subito in misura maggiore gli effetti della lunga recessione e anche la ripresa post-Covid è stata meno vivace. Il divario negativo è riconducibile alla componente demografica e alla dinamica della produttività totale dei fattori, che fornisce una misura dell'efficienza con cui vengono combinati gli input produttivi e che dipende da numerosi aspetti, tra i quali la capacità innovativa, la qualità del capitale umano e il contesto istituzionale.

Le start up innovative possono svolgere un ruolo importante per la crescita della produttività: in Piemonte esse sono meno diffuse rispetto all'Italia nel suo complesso, anche se si caratterizzano per una maggiore capacità di produrre brevetti.

Il sistema universitario regionale nel confronto nazionale è relativamente efficace nel trasferimento delle conoscenze scientifiche al tessuto produttivo e alla società attraverso l'attività di brevettazione e la costituzione di imprese accademiche innovative. Lo sviluppo digitale, fattore rilevante per sostenere la capacità innovativa e la competitività del sistema produttivo, è in regione superiore alla media del Paese, ma inferiore a quello del Nord nelle competenze della popolazione, nell'integrazione digitale delle imprese e nella dotazione infrastrutturale;

la pubblica amministrazione si caratterizza invece per un livello di digitalizzazione più elevato anche di quello della macroarea.

La quota di laureati rimane bassa nel confronto nazionale e molto distante dagli obiettivi fissati dall'Unione europea, seppure emergano segnali positivi dalla dinamica delle immatricolazioni universitarie e dai risultati occupazionali degli iscritti negli atenei regionali. La qualità del contesto istituzionale è più elevata della media italiana, ma più contenuta di quella delle regioni settentrionali, in particolare per alcune tipologie di servizi ai cittadini, come la sanità e i servizi pubblici locali.

IL CONTESTO INTERNO

Contesto generale

Il programma è stato redatto con la convinzione che le Istituzioni debbano dare ai cittadini non solo segnali di efficienza, ma anche di rispetto e di partecipazione condivisa assicurando un costante ascolto delle esigenze della comunità.
In tale contesto, il nostro obbiettivo primario è che le persone con i loro diritti e doveri, le relazioni umane, la dignità, il lavoro, il rapporto con l'ambiente che le circonda, siano centrali e parte attiva dell'azione amministrativa.
Uno degli strumenti per rendere possibili questi obiettivi sarà quello di mantenere una comunicazione dedicata ed efficace, a beneficio di un miglior rapporto tra cittadino e Amministrazione.
La nostra azione amministrativa permetterà di avviare quelle trasformazioni di ammodernamento, abbellimento e riqualificazione del nostro Comune.
La programmazione è per noi modalità imprescindibile. Quest'ultima consentirà di offrire nuovi servizi, nuove strutture per il patrimonio pubblico, con un'attenzione alla modernizzazione della macchina comunale ed alla razionalizzazione della spesa pubblica.
Il Documento Unico di Programmazione vuole fotografare un processo in itinere: l'attuazione degli obiettivi di mandato. Come in ogni processo, gli elementi fondamentali sono il punto di partenza e quello di arrivo, unitamente alle varie tappe per raggiungerlo. E' evidente, in questo senso, che il DUP, integrato alla sua Nota di aggiornamento rappresenta un sistema chiuso, in quanto l'attuazione del suo programma ed il raggiungimento degli obiettivi che un'Amministrazione si è data, pur nella logica della revisione annuale e dell'aggiornamento semestrale, dovrebbe essere conseguita anche in ragione delle condizioni interne ed esterne.
Il presente DUP rappresenta l'insieme delle azioni introdotte dall'Amministrazione: alcune già definite, altre verranno rimodulate in corso d'opera, per l'attuazione del programma di mandato nell'ambito delle attuali condizioni sociali, politiche ed economiche, con il fine di minimizzare l'impatto negativo sulle attività programmate, ed in questa ottica va letto ed analizzato.
Il perdurare di un conflitto in Europa, e le tensioni in Medio Oriente e in Africa, hanno causato, oltre che un incremento dell'incertezza nei cittadini, un rialzo delle tariffe dell'energia che ha impattato in modo consistente sul bilancio comunale. Il valore complessivo dei dazi sull'export italiano ammonta di 10 miliardi di penalizzazioni l'anno. Si tratta di un impatto che non tiene conto dell'indotto, una parte del quale ricade direttamente anche sul nostro territorio.

Le priorità dell'Amministrazione

Le priorità programmatiche dell'Amministrazione approvate con la deliberazione del Consiglio Comunale n. 31 dell'11.07.2024, vanno a determinare il fabbisogno finanziario e quindi le scelte sulle politiche di prelievo e spesa.

Le linee strategiche del Documento Unico di Programmazione ricalcano quello che è il nostro programma di mandato.

Agricoltura

Nelle linee programmatiche l'agricoltura rappresenta una voce importante del sistema economico cittadino ed è strettamente legata alla storia e alla tradizione di Leini.
La nostra intenzione è quella di tutelare questo ambiente a partite da un tavolo di incontro periodico tra l'Amministrazione e gli operatori del settore, interfacciandosi con gli enti superiori per agevolare il percorso dei giovani agricoltori. Per permettere agli operatori di lavorare al meglio sarà necessario continuare nelle operazioni di pulizia dei rii e all'apertura di nuovi canali, laddove necessario; istituire il peso pubblico nella zona dell'Ecocentro; proseguire nel percorso, già avviato dalla nostra Amministrazione nel 2024, di manutenzione delle strade bianche; mettere in campo iniziative per promuovere colture alternative e istituire, a favore di tutti i cittadini, gli orti urbani.

Ambiente

Riteniamo sia nostro dovere promuovere iniziative e progetti per migliorare l'ambiente che ci circonda, non solo per garantire una migliore qualità della vita ai nostri concittadini, ma anche per lasciare un mondo più vivibile alle nuove generazioni. Sarà necessario impegnarsi e sostenere interventi finalizzati al raggiungimento degli obiettivi di riduzione della produzione del rifiuto indifferenziato incrementando la raccolta differenziata e potenziando e incentivando l'auto-compostaggio.
È nostra intenzione collaborare con Enti e scuole per valutare nuove tecnologie per il trattamento dei rifiuti. Una delle piaghe che affliggono il nostro territorio è quella delle discariche abusive: l'attenzione nell'individuare i responsabili dell'abbandono dei rifiuti sarà portata avanti anche con nuovi sistemi di vigilanza che verranno insediati in maniera capillare sul territorio.
La nostra azione amministrativa è volta a promuovere acquisti ecosostenibili e a introdurre ulteriori agevolazioni per le attività che investono nel "green", valorizzando sui propri canali le imprese che perseguono questi obiettivi. Facendo parte del distretto del cibo del territorio, in qualità di capofila e membro del Consiglio di Amministrazione, il Comune di Leini, si impegna a operare in stretta sinergia e a dare pieno supporto a tutte le iniziative che saranno promosse dall'organismo, al fine di valorizzare la filiera agro-alimentare locale.

Animali

Sappiamo quanta importanza rivestano gli animali da compagnia per molti cittadini e, più in generale, quanta attenzione e quanta sensibilità ci sia nei loro confronti. Come Amministrazione vogliamo promuovere il benessere degli animali alzando il livello di attenzione nei confronti dei circhi che impiegano animali nei loro spettacoli nel rispetto delle norme; per migliorare la qualità di vita degli animali, stiamo aggiornando il regolamento per la tutela e il benessere degli animali portando Leini in linea con le normative più avanzate già in vigore in molti altri comuni; è nostra intenzione organizzare

corsi di formazione cinofila, rivedere e sistemare le aree cani esistenti attrezzandole di stazioni per agility-dog e punti acqua. Sarà necessario proseguire negli interventi di sterilizzazione delle colonie feline cosicché da poter garantire il benessere degli animali evitando problemi dal sovrannumero delle nascite incontrollate nel rispetto della legge n. 281/1991 e s.m.i..

Associazioni

Le Associazioni rappresentano una ricchezza culturale e sociale per il territorio e pertanto devono essere messe nelle condizioni di lavorare al meglio. Per questo sarà istituito un tavolo di confronto periodico tra le varie realtà associative, divise per ambito, e l'Amministrazione comunale. Verranno introdotti nuovi metodi per snellire la prenotazione degli spazi e delle strutture comunali e per la concessione dei contributi. Il nostro intento è quello di incentivare interventi autonomi, iniziative, attività, ed eventi che abbiano finalità di interesse pubblico e che siano a favore della comunità promuovendo la partecipazione popolare.

Biblioteca

Nel corso del 2026 verrà a concludersi la realizzazione della nuova Biblioteca Comunale. Per andare incontro alle esigenze dei ragazzi che utilizzano la biblioteca per i loro studi, sarà necessario potenziare le postazioni informatiche nella nuova sede prevedendo una digital lounge. È nostra intenzione istituire il Consiglio di Biblioteca, che avrà il compito di collaborare con l'Amministrazione per portare avanti alcune iniziative. Si promuoveranno corsi di lettura e iniziative legate alla "Festa del Libro" ricorrenza fissata dall'UNESCO nel giorno del 23 aprile con lo scopo di promuovere "il continuo progresso culturale attraverso la lettura a protezione della pace, della cultura e dell'educazione di tutti i popoli".

Bilancio

La novità che vogliamo introdurre in tale ambito è il "*Bilancio pop*": strumento di rendicontazione sociale che trasmette ai nostri concittadini le informazioni riguardanti il bilancio consuntivo con l'intento di spiegare come sono stati spesi i soldi dei contribuenti e, nello stesso tempo, raccogliere nuove idee. Pensiamo di potenziare la fiscalità agevolata per i proprietari di immobili e affittuari, in riferimento alla morosità incolpevole e all'emergenza abitativa, migliorando l'intervento dell'Ente da un lato e modificando le fasce ISEE.

Porteremo avanti la lotta all'evasione e all'elusione fiscale, ridistribuendo il recuperato attraverso il nuovo percorso della riscossione pubblica, avviato nel 2025, riducendo consistentemente l'aggio e, in riferimento all'addizionale comunale IRPEF, istituendo una fascia di esenzione abolendo l'addizionale per i redditi più bassi. Saranno rimodulate le fasce ISEE per i servizi a domanda individuale, in modo da agevolare le persone con maggiori difficoltà economiche.

Commercio

Quello del commercio è un settore che vive un momento di particolare difficoltà, come testimoniano le attività chiuse, le saracinesche abbassate e le strade desolatamente vuote di sera. Prevediamo l'istituzione di incentivi e agevolazioni fiscali a favore del piccolo commercio per l'insediamento di attività legate al "*food*" e all'*artigianato food*, introducendo flessibilità nelle destinazioni d'uso e contenendo gli oneri urbanistici per ristrutturazioni e recuperi. Verranno promossi eventi di ampio respiro per attrarre il pubblico in comune, verrà rianimato il mercato a "chilometro zero" e saranno introdotti i "temporary shop" nelle frazioni e nei luoghi periferici del comune.

Gli investimenti nelle comunità energetiche, inoltre, contribuiranno a ridurre l'incidenza dei costi energetici delle attività commerciali.

In virtù dell'attivazione del centro commerciale "Torino Outlet Village" ci verrà corrisposto un onere aggiuntivo previsto dall'art. 3 comma 3 bis della Legge 28/99 pari ad € 41.365,50 che confluirà nell'avanzo vincolato a seguito dell'approvazione del rendiconto 2025 è dovrà essere impiegato nel 2026 in investimenti per la riqualificazione, rivitalizzazione e promozione del tessuto commerciale esistente.

Comunicazione

La nostra Amministrazione ritiene che l'ascolto ed il confronto siano fondamentali per informare i nostri concittadini sulle iniziative e su quelle organizzate dalle varie associazioni del territorio. Proseguire nella realizzazione delle bacheche digitali nelle zone periferiche del comune, per agevolare lo scambio e la diffusione delle informazioni. Aumenteremo gli spazi di affissione per i manifesti, utilizzeremo in modo più puntuale il dispositivo denominato "Alert System" per avvisare in modo tempestivo i cittadini e potenzieremo la comunicazione sui canali social.

È stato attivato il canale WhatsApp istituzionale del Comune di Leini, attraverso il quale verrà garantita la massima diffusione delle informazioni relative agli eventi e alle manifestazioni che si svolgeranno sul territorio comunale, nonché alle opportunità offerte dai bandi e dalle iniziative promosse dall'Ente.

Cultura

Al centro delle nostre proposte in ambito culturale vi è il "Museo della musica, del suono e del patrimonio immateriale dell'UNESCO",.

Per quanto riguarda il nostro teatro civico "Pavarotti" si proseguirà nel portare rassegne di alto livello e ma che siano alla portata di tutti.

Il teatro dovrà essere a disposizione delle scuole e dei giovani del territorio, attivando un progetto di "teatro sociale" che coinvolga la nostra comunità come parte attiva al fine di avviare un percorso artistico di valenza educativa e pedagogica. Inoltre, si continuerà con il progetto di teatro rurale, che ha rappresentato la prima produzione del teatro leinicese, proponendo spettacoli in una suggestiva cornice all'aperto attraverso il coinvolgimento degli agricoltori del nostro territorio.

Verranno allestite una sala di registrazione e uno spazio dedicato ai "*content creators*". Intendiamo promuovere una rassegna del *cinema sotto le stelle* stimolando socializzazione, divertimento e cultura.
Proseguirà la collaborazione con il "Festival della Scienza" promosso dalla città di Settimo Torinese, per portare sul nostro territorio alcuni appuntamenti della rassegna, implementando il Festival della Scienza e con il Salone del libro.
La storia di Leini dovrà essere mantenuta viva attraverso l'istituzione di una "Banca della Memoria", in cui vengano raccolti ricordi e aneddoti degli anziani leinicesi affinché la conoscenza del passato si tramandi, ponendo le basi per la costruzione del patrimonio e dell'identità futura.
Entrerà nel novero degli appuntamenti cittadini la "Festa dei vicini" con l'obiettivo di creare reti di vicinato più coese e solidali. Intendiamo promuovere nuovi investimenti per i progetti legati alla Legalità, alla Memoria, alla realizzazione del "Giardino dei Giusti" per ricordare coloro che, a rischio della propria vita, avevano salvato altri essere umani negli anni della guerra; aggiungeremo alle iniziative già in calendario anche quelle legate alla Prima Guerra Mondiale con il progetto "I luoghi della guerra visti con gli occhi della pace", portando i nostri ragazzi nei luoghi di quei tragici eventi. Fare cultura significa fare promozione del territorio per questo motivo realizzeremo eventi come la "Mangia e cammina", ne stiamo pianificando la prima edizione, e la "Festa delle Cascine", eventi enogastronomici volti anche a conoscere il mondo dell'agricoltura e i suoi prodotti.

Europa e dintorni
Lo sviluppo urbano che si diffuse in Europa tra fine '800 e inizio '900 è stato definito "il movimento comunale europeo", un movimento alimentato da amministratori, politici e tecnici con la finalità di promuovere le sempre più importanti funzioni dell'organo europeo nelle città. È necessario promuovere attività che rendano Leini comune sempre più vicino all'Europa favorendo workshop formativi, informativi e tavoli di lavoro, e sostenendo visite studio a Bruxelles al fine di approfondire gli argomenti relativi all'integrazione europea. È necessario intercettare e capitalizzare i fondi messi a disposizione dalla programmazione europea per i comuni nel periodo 2021-2027. Favoriremo i gemellaggi con altre realtà, facilitando gli scambi tra i ragazzi delle scuole medie e i loro coetanei di altri paesi. Si perseguiranno i progetti "Sindaci per l'Europa" e "Europa in Comune", e si è aderito al Coordinamento dei Comuni per la Pace e l'Associazione delle Autonomie Locali.

Giovani
I giovani rappresentano il nostro futuro, il cambiamento sociale e l'innovazione: è necessario che siano messi nelle condizioni migliori per vivere al meglio la loro età, in modo attivo, divertente e costruttivo. Partiamo sempre dalla strategia dell'UE per la gioventù 2019-2027, che identifica nella partecipazione uno degli strumenti guida che devono essere applicati a tutte le politiche che li riguardano, tenendo conto dei cambiamenti che la comunicazione digitale ci consegna e che incidono sulla partecipazione democratica e civica.

Si parte dalla riformulazione dell'Informagiovani, che dovrà essere presente anche sui social e pubblicizzare non solo gli eventi ma anche le opportunità di lavoro e di mobilità in Europa, e che organizzi eventi con le realtà presenti sul territorio sia leinicese sia metropolitano.
Alcune zone del territorio saranno riqualificate attraverso l'arte e, nello specifico, con il progetto di Street Art per giovani artisti.
Il servizio civile verrà impiegato anche per ricercare progetti dagli enti superiori in modo da promuovere la partecipazione del Comune a bandi adattabili al nostro territorio.
Nascerà il mercatino dei bambini e delle bambine e dei ragazzi e delle ragazze, un luogo dove esporre oggetti e creazioni che potrebbe essere un tesoro per qualcun altro. I nostri universitari potranno ottenere i Crediti Formativi Universitari per tirocini universitari a servizio del Comune, per consentire agli studenti esperienze formative riconosciute all'interno del nostro territorio. Sarà avviato un contest culturale per i ragazzi nel quale ci sarà libera espressione di tutte le forme sceniche anche con la collaborazione di eccellenze del territorio. Saranno aumentati gli investimenti e data maggiore visibilità alla Consulta Giovanile in merito alla Consulta Giovanile, riformandola e consentendole autonomia decisionale e operativa. Promozione della cultura dell'imprenditoria, start up ed incubatori per facilitare e sostenere lo sviluppo e il talento delle capacità imprenditoriali dei giovani, anche con lo spirito di dare risposte occupazionali al territorio.

Lavoro
Quello del lavoro è, per noi, un tema di fondamentale importanza, al punto che è uno dei valori su cui si basa la coalizione che oggi amministra il nostro territorio ("Una Leini Nuova"). Lavoro come elemento di promozione, di riscatto e di inclusione sociale. Lavoro come elemento di dignità delle persone. Lavoro come mezzo per il sostentamento delle famiglie. Ma il lavoro è anche, purtroppo, un diritto che a volte si perde. Per questo è nostra intenzione istituire un fondo di solidarietà cui attingere in caso di crisi occupazionali che possano interessare lavoratori leinicesi. Un fondo che speriamo di non usare mai, ma che all'occorrenza potrà servire per sostenere nell'immediato, almeno in parte, chi si ritrova senza lavoro. È necessario anche pensare ai nostri giovani e per questo promuoveremo agevolazioni per le aziende del territorio che assumono giovani leinicesi, e una premialità negli appalti pubblici, attraverso punteggi aggiuntivi ai fini dell'assegnazione della gara di appalto, alle imprese che sostengano l'occupazione giovanile. E sempre a favore dei giovani saranno organizzate delle occasioni di incontro tra imprese e ragazzi e ragazze, perché domanda e offerta possano incrociarsi più facilmente. Essendo la situazione dei livelli occupazionali preoccupante non solo per i giovani, occorre delineare la situazione delle persone in età lavorativa non occupate per capire chi ha la necessità di formazione e chi, invece, può essere avviato al lavoro.

Legalità

Per rimarcare il nostro impegno nell'ambito della legalità, tra le varie deleghe assessorili è stata istituita anche quelle alla Partecipazione e alla Trasparenza. Continueranno i corsi sulla Legalità nelle scuole e portati avanti progetti fattivi sui beni confiscati alla criminalità organizzata perché possano essere impiegati a fini sociali. Inoltre, l'Amministrazione si impegnerà, per quanto di sua prerogativa, a garantire nei subappalti condizioni che rispettino la dignità dei lavoratori e delle lavoratrici.

Opere pubbliche

Per quanto riguarda il centro storico, gli interventi che ci proponiamo di realizzare sono: il recupero delle aree degradate; la trasformazione dell'ex scuola Casalegno con l'ampliamento della palestra e del parcheggio annesso perché siano fruibili dalla cittadinanza; la riqualificazione del Ricetto; l'ampliamento del Capirone nella sua sede attuale; la riqualificazione dell'area Ex Anagrafe; la realizzazione di parcheggi sia sul fronte di via Provana, sia in piazzetta Donatori di Sangue; il rifacimento dei servizi nell'area mercatale, la sistemazione del piazzale Don Matteo Ferrero e dell'area circostante; la riqualificazione dell'area antistante il Santuario della Madonnina per la massima fruibilità del luogo vista la sua importanza storica e religiosa; la sistemazione di vicolo del Carmelo; il proseguimento del rifacimento di via Carlo Alberto; la messa in sicurezza dei percorsi pedonali con la realizzazione di marciapiedi laddove necessitano e il recupero del Castello dei Provana.

Per la zona nord ovest pensiamo alla sistemazione di alcune strade interrotte per garantire la dovuta sicurezza ai residenti; la messa in sicurezza di via San Maurizio e di via Fratelli Fiore e più in generale degli incroci più a rischio; la riqualificazione di via Dogliotti e via Violante, della pista ciclabile su via San Francesco al Campo (con l'installazione di punti acqua) e del parcheggio antistante l'asilo di via Caviglietto e delle aree circostanti a servizio dello stesso.

Nella zona nord est, oltre al completamento della pista ciclabile che corre accanto al Bendola saranno necessari interventi alla rete fognaria della zona via Lombardore, via Roveglia, zona Ruffini, e per la sistemazione delle vie Roveglia e Osella.

Nella zona sud ovest: realizzazione di marciapiedi in via Vittime di Bologna e attraversamento in sicurezza all'altezza dell'area cani; riqualificazione del piazzale di via Agnelli e dell'area sportiva di via Olivetti; sono state messe a dimora le isole ecologiche a Campo Marzo e sarà realizzata la copertura del mercato di piazza Primo Maggio e/o Piazza Defendente Ferrari.

Nella zona sud est: copertura del campo da calcetto alla Cittadella e realizzazione di nuove strutture sportive; sistemazione dell'area esterna alla piscina; messa in sicurezza di via Volpiano, con realizzazione di pista ciclopedonale e attraversamenti; riqualificazione urbana della zona di Borgonuovo, sistemazione dell'area di corso Stati Uniti, fronte campi da calcio; tra la fine del 2024 e il 2025 è stata ultimata la sistemazione via dei Paschi con la sostituzione e l'installazione di una nuova colonna fognaria e incrocio con via Torino.

Scuola e istruzione

L'asilo nido è un servizio socio educativo pubblico volto ad accompagnare la crescita dei bambini dai 3 ai 36 mesi di età, ed è per questo che il primo intervento sarà legato all'asilo nido di via dei Pioppi, per il quale è stato predisposto il progetto, che deve essere ampliato in modo da dare una risposta concreta alle tante famiglie che oggi sono in lista di attesa per un posto per i loro figli, e deve garantire un ambiente educativo organizzato, stimolante e che costruisca l'identità e l'autonomia dei nostri bambini. L'obiettivo principale è quello di creare un luogo che dia risposte al bisogno di sostegno alla genitorialità dei nostri concittadini.

Più in generale si provvederà ad ottimizzare la viabilità ed i parcheggi nei pressi dei plessi scolastici, posizionando stalli per le biciclette laddove necessario, risistemando spazi interni e arredi negli edifici e garantendo una migliore manutenzione del verde. Ci saranno importanti investimenti nell'ambito dei progetti volti alla sensibilizzazione sulle tematiche ambientali e del servizio scuolabus, per agevolare le scolaresche nelle varie uscite didattiche, oltre che per poter utilizzare gratuitamente il teatro Pavarotti. Compatibilmente con le esigenze di bilancio e delle scuole sono state aumentate le ore, da 100 a 250 ore settimanali, rendendo tale aumento strutturale, per gli educatori è stato predisposto il progetto per facilitare il percorso volto alla certificazione dei Disturbi specifici dell'apprendimento.

Ha preso finalmente corpo il progetto Campus, pensato per offrire alle famiglie un servizio di doposcuola strutturato che coniughi studio e attività sportive. Questo nuovo servizio permetterà ai ragazzi di essere seguiti nei compiti fino all'inizio dei loro impegni sportivi pomeridiani, garantendo una copertura efficace delle esigenze familiari.

Sicurezza

Per noi la sicurezza urbana è garantire il bene pubblico vissuto da tutti i cittadini e mantenere il decoro di Leini. La riqualificazione urbanistica, sociale e culturale assieme al contenimento di fattori di marginalità ed esclusione, contribuiscono a creare sicurezza.

Saranno ampliati i controlli nelle zone più periferiche del paese e nelle zone di aggregazione, proseguendo le operazioni di controllo nelle ore serali e notturne; controlli per combattere il fenomeno delle discariche abusive e contro l'abbandono delle deiezioni canine. La Protezione Civile, sempre più centrale per la prevenzione e la tutela del territorio, frequentemente ha la responsabilità di vigilare e affrontare i primi momenti di difficoltà. In considerazione dei cambiamenti climatici che influenzano gli eventi meteorologici, ha visto realizzare importanti investimenti, in modo da rendere il gruppo ancora più efficiente e pronto a supportare il Comune in ogni occasione. Noi intendiamo avviare il "Progetto Donna", che si propone di promuovere la cultura del contrasto alla violenza di genere, offrendo sostegno alle donne in difficoltà e/o coinvolte in situazioni di violenza e maltrattamenti, mettendo loro a disposizione un luogo ove possano trovare ascolto, attenzione, rispetto e sostegno. Inoltre a cadenza periodica, si svolgono incontri con le Forze dell'Ordine operanti sul territorio per poter concertare azioni e interventi laddove se ne ravvisi la necessità.

Sociale e Sanità

Il Capirone sarà mantenuto, così come è stato sin dalla sua fondazione, nella disponibilità del Comune di Leini, e sarà ampliato nella sede attuale adeguando il numero degli ospiti alle esigenze della popolazione, con precedenza di ingresso ai cittadini leinicesi. Si sta implementando l'organismo di composizione della crisi per affrontare le problematiche sociali connesse al sovraindebitamento, a partire dalle persone affette da dipendenza da gioco d'azzardo. È necessario sostenere le persone che vivono tali situazioni poiché è la cura delle persone, soprattutto quelle in maggiori difficoltà, l'obiettivo che vogliamo perseguire. Per tale motivo riteniamo necessario costruire il "Polo sociale", un ambiente multifunzionale in cui trovino spazio un centro diurno per disabili, lo sportello del progetto donna e famiglia, lo sportello psicologico, il servizio del "recupero cibo" e i servizi (farmaci, pasti a domicilio, e lavanderia) per non autosufficienti. Leini diventerà "Città amica dei bambini", un programma che affonda le sue radici nella visione secondo cui bambini e bambine, ragazzi e ragazze, abbiano il diritto di vivere serenamente infanzia e adolescenza anche in aderenza a quanto sancito dalla Convenzione sui Diritti dell'Infanzia approvata dall'Assemblea Generale delle Nazioni Unite. Verrà rimodulato il progetto Pedibus, realizzato il parco di educazione stradale e attivate la ludoteca e il servizio di babysitteraggio comunale in occasione delle grandi manifestazioni. La prevenzione delle malattie e la promozione della salute sono pilastri fondamentali per migliorare il benessere generale della popolazione e ridurre il carico sanitario a lungo termine. Investire in prevenzione riduce i costi a lungo termine associati al trattamento delle malattie croniche. Ci sono diversi approcci e strategie che possono essere adottati per promuovere la prevenzione e la salute pubblica e il primo fra essi è quello di incentivare l'educazione sanitaria e affettiva attraverso programmi educativi nelle scuole, nei luoghi di lavoro e nelle comunità che promuovono stili di vita sani quali l'implementazione dell'attività fisica, una corretta alimentazione e il contrasto al fumo e all'abuso di alcol. La lotta contro le dipendenze e le malattie trasmissibili è fondamentale per promuovere la salute pubblica e migliorare il benessere della popolazione. Saranno previste campagne di sensibilizzazione e programmi educativi nelle scuole e nelle comunità. Promuovere una salute sessuale responsabile e consapevole può contribuire a ridurre il rischio di trasmissione di malattie sessualmente trasmissibili (MST) e prevenire gravidanze non pianificate: un risultato ottenibile attraverso l'educazione sessuale nelle scuole e servizi di consulenza e supporto per la salute sessuale e riproduttiva. La salute mentale è un aspetto fondamentale del benessere complessivo. Promuovere la consapevolezza sui problemi di salute mentale e ridurne lo stigma associato fornendo servizi di supporto e consulenza accessibili può contribuire a migliorare la salute mentale delle persone e prevenire l'insorgenza di condizioni come ansia, depressione e disturbi correlati.

Le politiche ambientali sostenibili sono cruciali per proteggere la salute umana e l'ecosistema: necessario, in questo senso, includere misure per ridurre l'inquinamento atmosferico e idrico, promuovere l'uso di energie rinnovabili, conservare e proteggere gli ecosistemi naturali e incoraggiare uno stile di vita sostenibile. Un ambiente sano è essenziale per la nostra salute e il nostro benessere, e investire nella sostenibilità ambientale può portare a miglioramenti significativi nella salute pubblica nel lungo

termine. Ridurre l'uso di combustibili fossili e promuovere l'adozione di energie rinnovabili come il sole, il vento e l'acqua può ridurre le emissioni di gas serra e migliorare la qualità dell'aria. Questo non solo contribuisce a mitigare i cambiamenti climatici, ma anche a ridurre il rischio di malattie respiratorie e cardiovascolari associate all'inquinamento atmosferico. Necessarie, quindi, politiche di educazione e sensibilizzazione, agevolazioni fiscali per comportamenti eco-sostenibili e la creazione di infrastrutture che favoriscono la mobilità verde.
A Leini manca, da anni, la Guardia Medica: è nostra intenzione attivarci di concerto con gli altri Comuni del distretto perché un servizio così importante per i cittadini possa tornare ad essere attivo sul territorio. Parallelamente saranno potenziati i servizi di diagnostica e di prelievi. La collaborazione con le Associazioni del territorio è fondamentale per la creazione di programmi volti al miglioramento della salute collettiva.
Attraverso l'istituzione della Consulta delle donne saranno elaborate proposte rispetto ad interventi e politiche che favoriscano modelli culturali e sociali di contratto alla disparità di genere.

Sport
Lo sport per noi è fonte educativa di rispetto, regole, collaborazione e perseguimento di intenti comuni e personali.
Per agevolare le associazioni sportive del territorio sarà indispensabile rivedere le tariffe degli impianti sportivi cittadini e investire sull'efficientamento energetico degli stessi in modo da ridurne i costi di gestione. Altri investimenti sono previsti per le attrezzature per gli esercizi a corpo libero, che siano davvero inclusive e quindi utilizzabili anche da persone diversamente abili. Realizzeremo uno skating park, e ricaveremo nel parco della Vauda un percorso per il ciclocross. Per dare il giusto merito alle associazioni del territorio, oltre alle premialità per le eccellenze sportive, saranno introdotte delle giornate di promozione sportiva.
È nostra intenzione completare l'area della Cittadella dello Sport con una pista di atletica utilizzabile da tutti i cittadini e le cittadine e dalle associazioni che pratichino la corsa.

Terza Età
È necessario ridurre le situazioni di solitudine e isolamento dei nostri anziani, promuovendo la possibilità di effettuare in autonomia le attività afferenti a servizi di base e aumentando la partecipazione ad attività sociali e culturali, in modo anche da prevenire che queste situazioni si verifichino. Da qui l'idea di ampliare il Centro Anziani, è stato dotato di condizionatori e si intende recuperare il campo da bocce esistente in modo che possa essere utilizzato come momento di gioco e svago. Istituiremo il servizio navetta nei giorni di mercato e in occasione delle Festività di Ognissanti per creare un collegamento con il cimitero comunale; attiveremo, attraverso collaborazioni, il servizio di taxi comunale con la finalità di potersi muovere per fare analisi, visite mediche e/o commissioni. Si favorirà la nascita di reti di caregiver a disposizione di coloro che necessitano di assistenza e supporto. Per favorire il benessere degli ospiti e percorsi di crescita e solidarietà intergenerazionale proseguiranno i progetti con i ragazzi delle scuole per la gestione del

verde che circonda il Capirone, in modo da generare inclusività sociale che permetta di superare ragioni ed elementi di separazione. Sarà necessario creare programmi di assistenza sociale mirati al fine di aiutare e fornire sostegno finanziario e sociale a persone anziane e vulnerabili. Sarà necessario implementare i programmi di assistenza domiciliare che comprendano assistenza personale per le attività quotidiane come l'igiene personale, la preparazione dei pasti e la pulizia della casa, nonché servizi di infermieristica per la gestione di cure mediche complesse.

Urbanistica

I fenomeni urbani vanno studiati in tutte le fasi e in tutti gli aspetti con l'obiettivo che la progettazione dello spazio urbano venga incontro alle necessità e alle richieste dei cittadini. Il principale progetto in questo ambito riguarda la realizzazione di un parco pubblico nella zona di via Lonna, un luogo di verde urbano che potrà contribuire in modo determinante al miglioramento del microclima mitigando gli squilibri ambientali e aumentando il benessere delle persone: tutto ciò richiede una politica paesaggistica che abbia una visione su processi più ampi del territorio. Riteniamo siano necessari e non più prorogabili l'estensione di un nuovo piano del colore per il centro storico; l'intitolazione degli edifici pubblici ancora senza una denominazione; gli interventi sul decoro urbano; il censimento dei capannoni inutilizzati in vista di un loro riutilizzo; gli incentivi per il rifacimento delle facciate.

Sono in corso le attività propedeutiche per la redazione del nuovo Piano Regolatore Generale Comunale, che tenga conto anche dell'avvenuta cessione di parte del territorio al Comune di Mappano.

Viabilità, trasporti, mobilità

Aumentare la disponibilità di trasporto diventa bisogno primario per muoversi sia nell'ambito lavorativo e scolastico, sia nel tempo libero, ma anche per diventare un territorio attrattivo dal punto di vista commerciale e imprenditoriale e quindi occupazionale.

L'obiettivo è quello di migliorare in maniera tangibile il trasporto pubblico locale, attraverso il potenziamento della linea 46 e l'ampliamento del Car sharing. La realizzazione di nuovi percorsi ciclopedonali e la congiunzione in sicurezza di quelli già esistenti consentirà di dare vita ad una rete "ciclopolitana", che dovrà essere dotata dei necessari stalli per biciclette; potenzieremo così la mobilità sostenibile con riduzione delle emissioni di CO2 a vantaggio della salute collettiva. La messa in sicurezza degli attraversamenti pedonali sarà accompagnata dal ripristino della corretta toponomastica e dall'attento ripristino delle strade dopo i lavori. È necessario istituire il catasto delle strade pubbliche, o ad uso pubblico, per migliorarne la gestione. Obiettivo primario è la revisione del Piano Urbano del Traffico, che vada a togliere Zona a Traffico Limitato e Zone blu. In riferimento alle rotatorie sulla Strada Provinciale 710 di Caselle e allo svincolo della Strada Statale 460 di Ceresole all'interno del nostro Comune sono stati predisposti gli atti per la cantierizzazione dell'opera.

Vicini alle frazioni

Riteniamo che le frazioni siano parte integrante del territorio e abbiano potenzialità importanti. È necessario migliorare la qualità della vita e dei servizi dei residenti, delle associazioni e delle attività produttive che operano in quelle zone, creare punti di aggregazione e facilitare il trasporto e il collegamento con il concentrico. L'ascolto dei cittadini è stato il modello utilizzato sin da subito per la costruzione del nostro progetto politico: crediamo che ascoltare le istanze di chi vive nelle frazioni sia fondamentale per la realizzazione di nuove opere.

Fornacino: Per rendere un buon servizio alla frazione, per prima cosa è necessario migliorare la viabilità che la congiunge al capoluogo e, quindi, da un lato allargare via Fornacino, almeno nei tratti in cui la carreggiata è più stretta, e dall'altro dotare via Settimo di piazzole, per agevolare gli incroci tra auto che si spostano in direzione opposta. La frazione necessita anche di collegamenti di trasporto pubblico più efficienti: intendiamo realizzare, con il Comune di Mappano, attraverso una convenzione con Città Metropolitana, una rotatoria all'incrocio tra via Torino e via Fantasia grazie alla quale sarà possibile prolungare il collegamento del trasporto pubblico locale da Settimo e congiungerlo con la fermata del 46. Nella frazione è indispensabile realizzare dei parcheggi a favore dei residenti, sistemare gli incroci per le borgate e prevedere una rotatoria su via Reisera per agevolare l'immissione dei veicoli e procedere con la sistemazione di via Piave.
Di fondamentale importanza, inoltre, sarà sostenere l'associazione che fa capo alla frazione, perché possa sempre più rispondere alle necessità dei residenti.

Tedeschi: Per la zona della Vauda è prevista la valorizzazione dell'area, senza modificarne la biodiversità, in chiave ludico-sportiva con la collaborazione delle associazioni del territorio e l'installazione di punti acqua a favore dei fruitori. Sarà effettuata una verifica per quanto riguarda la possibilità di realizzare anche in frazione un mercato rionale. Tra i progetti da attuare, l'ampliamento dei servizi della biblioteca nella frazione e l'installazione di un punto acqua SMAT. Per ovviare alle difficoltà del sistema viario, si prevede l'allargamento di via Mattei (dalla rotonda di via Lombardore, con risistemazione dell'incrocio con via San Francesco al Campo, realizzazione di pista ciclopedonale e messa in sicurezza dell'incrocio con via Pratonuovo) e il potenziamento dalla linea 46 sino alla rotonda in via Lombardore con la realizzazione di un bike park. Previsto anche il rifacimento della scuola elementare e dell'annessa palestra, e la rivalutazione ludica dell'area retrostante la scuola stessa. Anche in questo caso è necessario sostenere l'associazione che fa capo alla frazione.

Gli obiettivi strategici e gli ambiti di intervento

Il Documento Unico di Programmazione rappresenta l'attuazione delle linee di mandato in progetti ed obiettivi di azione.

I prospetti che seguono illustrano il collegamento fra gli indirizzi strategici, gli obiettivi strategici e le corrispondenti missioni di bilancio a cui tali obiettivi si ricollegano.

INDIRIZZO STRATEGICO	OBIETTIVI STRATEGICI	MISSIONI
COMUNICAZIONE	Posizionamento di bacheche digitali nelle zone periferiche del comune per fare in modo che la comunicazione e le informazioni possano essere diffuse in modo più ampio	Missione 01 – Servizi Istituzionale, generali e di gestione -
	Aumento degli spazi di affissione per i manifesti ed utilizzo più puntuale del sistema denominato "Alert System" per raggiungere in modo tempestivo i cittadini	Missione 01 – Servizi Istituzionale, generali e di gestione
	Comunicazione istituzionale mediante i social network	Missione 01 – Servizi Istituzionale, generali e di gestione
	Newsletter periodiche per tutti i cittadini che ne facciano richiesta	Missione 01 – Servizi Istituzionale, generali e di gestione
	Commissioni Consiliari permanenti	Missione 01 – Servizi Istituzionale, generali e di gestione
	Consiglio Comunale dei ragazzi e delle ragazze	Missione 01 – Servizi Istituzionale, generali e di gestione
	Consulta giovanile con l'intenzione di riformarla consentendole autonomia decisionale	Missione 06 Politiche giovanili, sport e tempo libero
BILANCIO COMUNALE E FISCALITA'	"Bilancio POP" assemblea per illustrare ai cittadini il bilancio consuntivo – Potenziamento fiscalità locale - Esenzione IRPEF per le fasce deboli – nuove fasce ISEE per i servizi a domanda individuale – Somme da destinare ai vari quartieri di Leini	Missione 01 – Servizi Istituzionale, generali e di gestione
LEGALITA'	Saranno istituiti corsi sulla legalità nelle scuole e promossi progetti fattivi sui beni confiscati alla criminalità	Missione 01 – Servizi Istituzionale, generali e di gestione

	perché possano essere impiegati con un fine sociale	
AGRICOLTURA	Istituzione di tavoli di lavoro periodici tra l'Amministrazione e gli operatori del Settore anche per agevolare il percorso di giovani agricoltori – pulizia dei rii e apertura di nuovi canali – istituzione peso pubblico nella zona dell'Ecocentro – manutenzione strade bianche – orti urbani	Missione 14 – Sviluppo economico e competitività
COMMERCIO	Istituzione di incentivi e agevolazioni fiscali a favore del piccolo commercio per l'insediamento di attività legate al food e all'artigianato del food - rivitalizzare il mercato a KM zero e introdurre i "temponary shop". Utilizzo onere aggiuntivo derivante dall'insediamento del Torino Outlet Village per investimenti in materia di riqualificazione e rivitalizzazione del commercio	Missione 14 – Sviluppo economico e competitività
VIABILITA' TRASPORTI E MOBILITA'	Miglioramento del trasporto pubblico locale , attraverso il potenziamento della linea 46 e del car sharing	Missione 10 – Trasporti e diritto alla mobilità
	Realizzazione di nuovi percorsi ciclo pedonali al fine di dare vita ad una rete "ciclopolitana" che dovrà essere dotata degli stalli per le biciclette	Missione 10 – Trasporti e diritto alla mobilità
	Messa in sicurezza degli attraversamenti pedonali – istituzione del catasto delle strade pubbliche	Missione 10 – Trasporti e diritto alla mobilità
	Revisione Piano urbano del traffico	Missione 10 – Trasporti e diritto alla mobilità

VICINI ALLE FRAZIONI	Fornacino: migliorare la viabilità che la congiunge al capoluogo, allagare Via Fornacino, dotare Via Settimo di piazzole – collegamenti di trasporto pubblico più efficienti –realizzazione di parcheggi a favore dei residenti - sistemazione di Via Piave - prevedere rotatoria Via Reisera Tedeschi: valorizzazione della zona della Vauda – realizzazione di un mercato rionale installazione punto SMAT – allargamento di Via Mattei, potenziamento della linea 46.	Missione 10 – Trasporti e diritto alla mobilità
CULTURA	Biblioteca: istituzione del Consiglio di Biblioteca che avrà il compito di collaborare con L'Amministrazione per portare avanti iniziative diverse come ampliare il numero dei titoli disponibili – redigere un calendario per la presentazione dei libri di autori sul territorio – promuovere corsi di lettura – la biblioteca come casa editrice per pubblicare in e-book gli scritti degli autori leinicesi – progetto "Biblioteca delle idee" dove un assessore o consigliere delegato saranno a disposizione dei giovani utenti della biblioteca che vorranno sottoporre idee e progetti. – Realizzazione Festa del libro	Missione 05 – Tutela e valorizzazione dei beni e delle attività culturali
	"Museo del Suono" per rilanciare il teatro – Sviluppo del tema della voce	Missione 05 – Tutela e valorizzazione dei beni e delle attività culturali
	"Museo della musica, del suono e del patrimonio immateriale dell'Unesco per	

	rilanciare il Teatro – Sviluppo del tema della voce	
	Revisione dei costi dei biglietti in modo che l'accesso possa essere alla portata di tutti	Missione 05 – Tutela e valorizzazione dei beni e delle attività culturali
	Per il teatro è previsto un piano di rilancio che porti rassegne di alto livello e che siano alla portata di tutti	Missione 05 – Tutela e valorizzazione dei beni e delle attività culturali
	Progetto di teatro sociale che coinvolga la comunità come parte attiva al fine di avviare un percorso artistico di valenza educativa e pedagogica.	Missione 05 – Tutela e valorizzazione dei beni e delle attività culturali
	Allestimento di una sala di registrazione	Missione 05 – Tutela e valorizzazione dei beni e delle attività culturali
	Collaborazione con il Festival della scienza di Settimo - Si realizzerà la "Festa dei vicini" con l'obiettivo di creare una rete di vicinato	Missione 05 – Tutela e valorizzazione dei beni e delle attività culturali
GIOVANI	Riformulazione informagiovani che dovrà essere presente sui social con la pubblicizzazione non solo degli eventi, ma anche delle opportunità di lavoro e di mobilità in Europa	Missione 6 – Politiche giovanili, sport e tempo libero
	Progetto "Street Art" per giovani artisti.	Missione 6 – Politiche giovanili, sport e tempo libero
	Il servizio civile tenderà alla ricerca di progetti dagli enti superiori in modo da promuovere la partecipazione del Comune ai nuovi bandi	Missione 6 – Politiche giovanili, sport e tempo libero
	Sarà avviato il Contest culturale per i ragazzi nel quale ci sarà libera espressione di tutte le forme sceniche	Missione 05 – Tutela e valorizzazione dei beni e delle attività culturali
LAVORO	Istituzione fondo di solidarietà dal quale attingere in caso di crisi occupazionali	Missione 15 – Politiche per il lavoro e la formazione professionale

	che possano interessare lavoratori leinicesi.	
AMBIENTE	Creazioni di Comunità energetiche nonchè installazione di colonnine per la ricarica di auto elettriche nelle frazioni	Missione 9 – Sviluppo sostenibile e tutela del territorio e dell'ambiente
	Interventi finalizzati al raggiungimento degli obiettivi di riduzione della produzione di rifiuto indifferenziato potenziando l'autocompostaggio, aumentando in numero dei cestini sul territorio, potenziamento dell'Ecocentro con uno spazio destinato al riuso ed ampliamento delle isole ecologiche	Missione 9 – Sviluppo sostenibile e tutela del territorio e dell'ambiente
	Parchi e giardini pubblici dovranno essere dotati di punti acqua e punti ombra e anche la zona della Vauda dovrà essere attrezzata per essere utilizzata al meglio dai leinicesi	Missione 9 – Sviluppo sostenibile e tutela del territorio e dell'ambiente
SCUOLA E FORMAZIONE	Ampliamento dell'asilo nido di Via dei Pioppi in modo da dare una risposta concreta alle tante famiglie che hanno i loro figli in lista d'attesa.	Missione 4 – Istruzione e diritto allo studio
	Ottimizzazione della viabilità e dei parcheggi nei pressi dei plessi scolastici, posizionando stalli per le biciclette risistemando razionalmente spazi interni ed arredi	Missione 4 – Istruzione e diritto allo studio
	Investimenti nell'ambito dei progetti volti alla sensibilizzazione delle tematiche ambientali e del servizio scuolabus.	Missione 4 – Istruzione e diritto allo studio
	Aumento delle ore per gli educatori e facilitazione del percorso per la certificazione dei disturbi specifici dell'apprendimento.	Missione 4 – Istruzione e diritto allo studio

	Attivazione del progetto Campus (doposcuola) che risponda alle esigenze di studio e svolgimento dei compiti	Missione 4 – Istruzione e diritto allo studio
	Istituzione del tavolo di coordinamento periodico con i dirigenti scolastici	Missione 4 – Istruzione e diritto allo studio
	Progetto Campus, pensato per offrire alle famiglie un servizio di doposcuola strutturato che coniughi studio e attività sportive.	Missione 4 – Istruzione e diritto allo studio
SICUREZZA	Saranno ampliati i controlli nelle zone più periferiche del paese e nelle zone di aggregazione, proseguendo le operazioni di controllo nelle ore serali e notturne	Missione 3 – Ordine pubblico e sicurezza
	Controlli per contrastare il fenomeno delle discariche abusive e contro l'abbandono delle deiezioni canine	Missione 3 – Ordine pubblico e sicurezza
	Investimenti in ambito di protezione civile per migliorare le attività di controllo del territorio.	Missione 3 – Ordine pubblico e sicurezza
	Avvio del progetto Donna che si propone di promuovere la cultura del contrasto alla violenza di genere , offrendo sostegno alle donne in difficoltà e/o coinvolte in situazioni di violenza e maltrattamenti ,mettendo loro a disposizione un centro di ascolto.	Missione 3 – Ordine pubblico e sicurezza
	Confronti periodici con le Forze dell'ordine operanti sul territorio per poter concertare azioni ed interventi	Missione 3 – Ordine pubblico e sicurezza
SOCIALE E SOCIETA'	Mantenimento della Casa di Riposo Ex infermeria Capirone nella sede attuale adeguando il numero degli ospiti alle esigenze della popolazione.	Missione 12 – Diritti sociali, politiche sociali e famiglie

	Istituzione organismo di composizione della crisi per affrontare le problematiche sociali connesse con il sovraindebitamento a partire dalle persone affette da dipendenza del gioco d'azzardo.	Missione 12 – Diritti sociali, politiche sociali e famiglie
	Istituzione del cosiddetto "Polo sociale", un ambiente multifunzionale in cui trovino spazio un centro diurno per disabili, lo sportello del progetto donna e famiglia, lo sportello psicologico – il servizio di recupero de cibo e i servizi a domicilio quali acquisto farmaci e fornitura pasti per i non autosufficienti	Missione 12 – Diritti sociali, politiche sociali e famiglie
	"Città amica dei bambini" per permettere ai bambini di avere il diritto di vivere serenamente la loro infanzia in aderenza a quanto sancito dalla Convenzione sui diritti dell'infanzia approvata dall'Assemblea delle nazioni unite.	Missione 12 – Diritti sociali, politiche sociali e famiglie
	Verrà rimodulato il servizio "pedibus" - attivata la ludoteca – il servizio di babysitteraggio comunale in occasione delle grandi occasioni	Missione 12 – Diritti sociali, politiche sociali e famiglie
	Ripristino della Guardia Medica	Missione 12 – Diritti sociali, politiche sociali e famiglie
	Ampliamento del centro anziani, dotarlo di condizionatori, recuperare il capo da bocce – Istituiremo il trasporto di navetta nei giorni di mercato ed in occasione delle festività di Ognissanti per creare un collegamento con il cimitero comunale - Attivazione di servizio taxi	Missione 12 – Diritti sociali, politiche sociali e famiglie

	per l'espletamento di visite mediche, esami del sangue	
	Istituzione della Consulta delle donne con la finalità di elaborare proposte rispetto ad interventi e politiche che favoriscano modelli culturali e sociali per favorire la parità di genere	
SPORT	Rimodulazione delle tariffe al fine di agevolare le associazioni sportive – nuovi investimenti sull'efficientamento energetico	Missione 6 – Politiche giovanili, sport e tempo libero
	Investimenti per attrezzature a corpo libero che siano davvero inclusive e utilizzabili anche da persone diversamente abili	Missione 6 – Politiche giovanili, sport e tempo libero
	Realizzazione dello skating park e di un percorso di ciclocross che verrà realizzato nella Vauda	Missione 6 – Politiche giovanili, sport e tempo libero
	Completamento della Cittadella dello Sport con una pista di atletica utilizzabile da tutti i cittadini	Missione 6 – Politiche giovanili, sport e tempo libero
ASSOCIAZIONI	Snellimento della procedura di prenotazione degli spazi e delle strutture comunali e per la concessione di contributi	Missione 05 – Tutela e valorizzazione dei beni e delle attività culturali
OPERE PUBBLICHE	Recupero aree degradate del centro storico	Missione 01 – Servizi Istituzionale, generali e di gestione
	In merito all''ex scuola media Casalegno. l'ampliamento della palestra e del parcheggio annesso	Missione 4 – Istruzione e diritto allo studio

	Riqualificazione del ricetto,– riqualificazione ex anagrafe -	Missione 01 – Servizi Istituzionale, generali e di gestione
	Ampliamento casa di riposo nella sede attuale	Missione 12 – Diritti sociali, politiche sociali e famiglie
	Realizzazione parcheggi sul fronte di Via Provana e in Piazzetta donatori del sangue	Missione 10 – Trasporti e diritto alla mobilità
	Rifacimento servizi dell'area mercatale	Missione 14 – Sviluppo economico e competitività
	Sistemazione del piazzale Don Matteo Ferrero	Missione 10 – Trasporti e diritto alla mobilità
	Proseguimento rifacimento di Via Carlo Alberto	Missione 10 – Trasporti e diritto alla mobilità
	Recupero Castello Provana	Missione 01 – Servizi Istituzionale, generali e di gestione Ufficio Tecnico
	Messa in sicurezza di Via San Maurizio e Via Fratelli Fiore olre a Via Dogliotti e Via Violante	Missione 10 – Trasporti e diritto alla mobilità
	Marciapiedi in Via Vittime di Bologna – Piste ciclabili accanto al Bendola	Missione 10 – Trasporti e diritto alla mobilità
	Riqualificazione del piazzale di Via Agnelli e dell'area sportiva di Via Olivetti	Missione 10 – Trasporti e diritto alla mobilità
	Copertura mercato 1^ maggio	Missione 14 – Sviluppo economico e competitività
	Copertura campo da calcetto alla Cittadella	Missione 06 - Ufficio Tecnico

	Sistemazione area esterna della piscina	Missione 06 - Ufficio Tecnico
	Riqualificazione della zona di Borgonuovo	Missione 01 – Servizi Istituzionale, generali e di gestione
	Efficientamento e riqualificazione Caserma dei Carabinieri	Missione 01 – Servizi Istituzionale, generali e di gestione
	Riqualificazione di Via Piave	Missione 10 – Trasporti e diritto alla mobilità

- Indicatori utilizzati -

Si ritiene utile rappresentare la situazione strutturale del comune attraverso l'esposizione di dati di una serie di indicatori finanziari che interessano aspetti diversi della gestione dell'Ente.
Si riportano di seguito i principali indicatori che normalmente vengono scelti ed allegati ai documenti che riguardano il Piano delle Performance e il Controllo strategico.

• *Grado di autonomia dell'Ente;*

• *Pressione fiscale locale e restituzione erariale pro-capite;*

• *Grado di rigidità del bilancio;*

• *Grado di rigidità pro-capite;*

• *Costo del personale;*

• *Propensione agli investimenti.*

Grado di autonomia finanziaria

Le entrate correnti costituiscono le risorse destinate alla gestione dei servizi comunali; di questo importo complessivo le entrate tributarie ed extratributarie indicano la parte direttamente o indirettamente reperita dall'ente. I trasferimenti correnti dello Stato, Regione ed altri enti formano invece le entrate derivate, quali risorse di terzi destinate a finanziare parte della gestione corrente.
Il grado di autonomia finanziaria rappresenta un indice della capacità dell'ente di reperire con mezzi propri le risorse necessarie al finanziamento di tutte le spese di funzionamento dell'apparato comunale, erogazione di servizi ecc…
L'analisi dell'autonomia finanziaria assume una crescente rilevanza in un periodo di forte decentramento e di progressiva fiscalizzazione locale. Il sistema finanziario degli enti locali, in passato basato prevalentemente sui trasferimenti statali, è ora basato prevalentemente sull'autonomia finanziaria dei Comuni, ossia sulla capacità dell'ente di reperire, con mezzi propri, le risorse da destinare al soddisfacimento dei bisogni della collettività.
Va tuttavia rilevato, nell'analisi dell'indicatore in oggetto che, per disposizione di legge, essendo collocata tra le entrate tributarie la voce di trasferimento dallo Stato per Fondo di solidarietà comunale il dato risultante non rappresenta al 100% un indicatore di prelievo diretto al cittadino.

Autonomia Finanziaria	*Anno 2026*	*Anno 2027*	*Anno 2028*
Entrate tributarie + Entrate extratributarie / Entrate Correnti	95,13 %	95,12 %	95,13 %

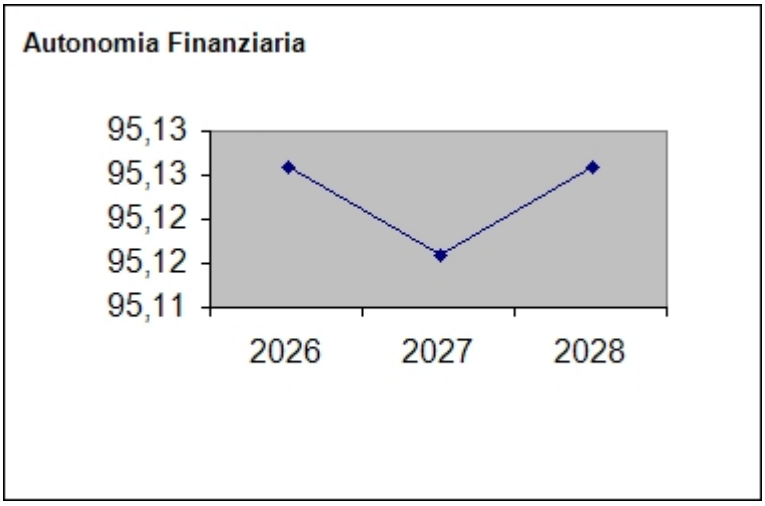

Pressione fiscale locale e restituzione erariale pro-capite

Sono indicatori che consentono di individuare la pressione fiscale pro-capite. Nell'esposizione dei dati dei suddetti indici va tenuto conto di quanto indicato al comma precedente in merito alla collocazione in bilancio della voce di Fondo di Solidarietà.

Pressione entrate proprie pro-capite	*Anno 2026*	*Anno 2027*	*Anno 2028*
Entrate tributarie + Entrate extratributarie / N.Abitanti	€ 1.024,02	€ 1.024,33	€ 1.024,02

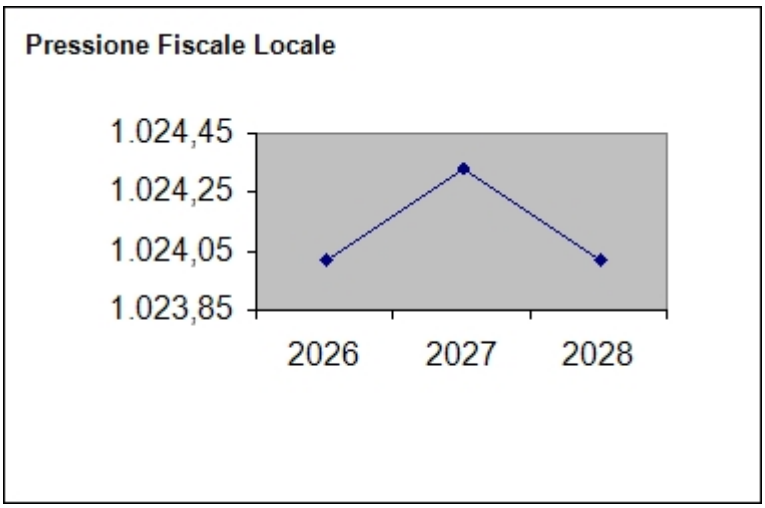

Pressione tributaria pro-capite	*Anno 2026*	*Anno 2027*	*Anno 2028*
Entrate tributarie / N.Abitanti	€ 731,23	€ 733,92	€ 733,92

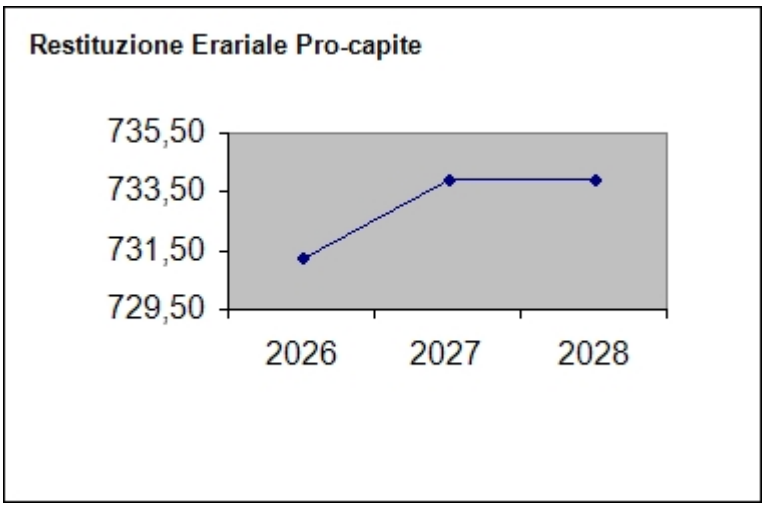

Rigidità del bilancio

L'indicatore di rigidità del bilancio viene normalmente rappresentato dal rapporto tra Spese del personale e Oneri per il rimborso dei mutui rispetto alle entrate correnti. L'indice indica quindi la quota di bilancio che risulta libera per essere utilizzata per spese di esercizio.

Rigidità strutturale	***Anno 2026***	***Anno 2027***	***Anno 2028***
Spese personale + Rimborso mutui + interessi / Entrate Correnti	19,95 %	20,16 %	20,26 %

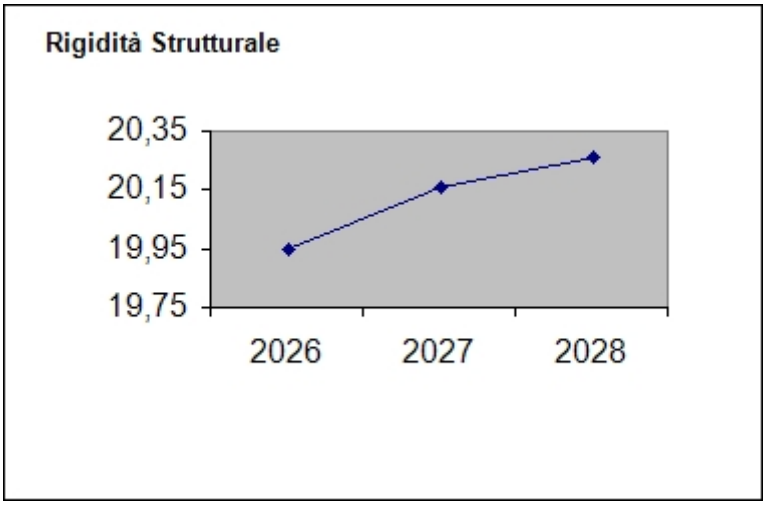

Rigidità costo personale	***Anno 2026***	***Anno 2027***	***Anno 2028***
Spese personale + Irap / Entrate Correnti	18,96 %	18,89 %	18,92 %

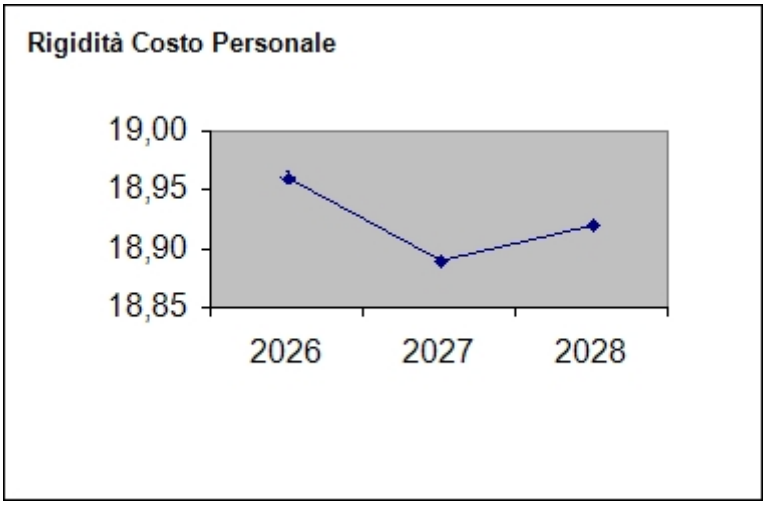

Rigidità indebitamento	*Anno 2026*	*Anno 2027*	*Anno 2028*
Rimborso mutui + interessi / Entrate Correnti	1,00 %	1,27 %	1,34 %

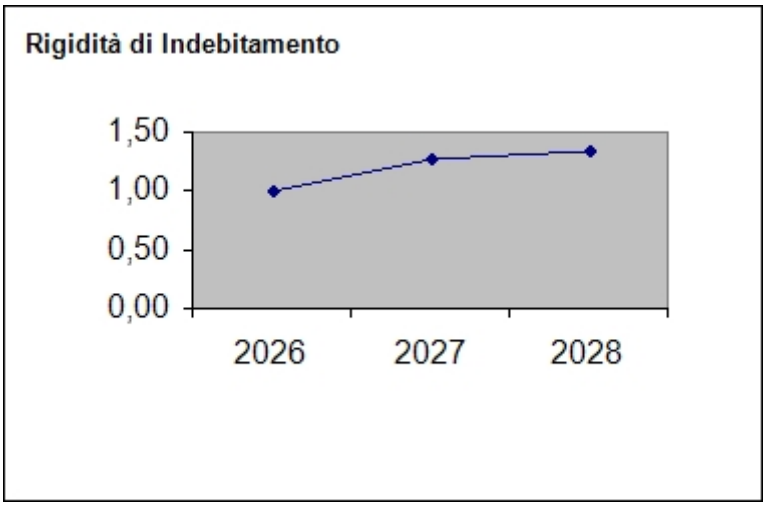

Grado di rigidità pro-capite

Il grado di rigidità del bilancio va valutato in relazione alle dimensioni demografiche del comune e quindi al numero di abitanti e serve ad esprimere il costo pro-capite a carico di ciascun cittadino.

Rigidità strutturale pro-capite	*Anno 2026*	*Anno 2027*	*Anno 2028*
Spese personale +Irap + Rimborso mutui + interessi / N.Abitanti	214,81 €	217,06 €	218,12 €

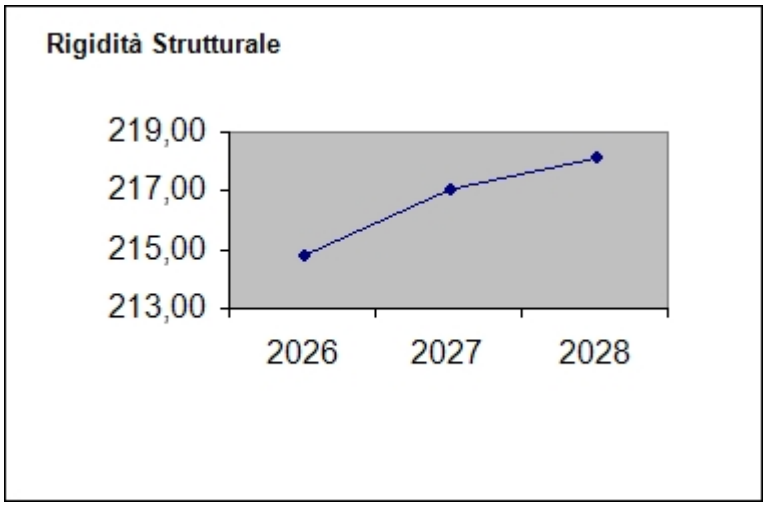

Rigidità costo personale pro-capite	*Anno 2026*	*Anno 2027*	*Anno 2028*
Spese personale / N abitanti	204,08 €	203,39 €	203,65 €

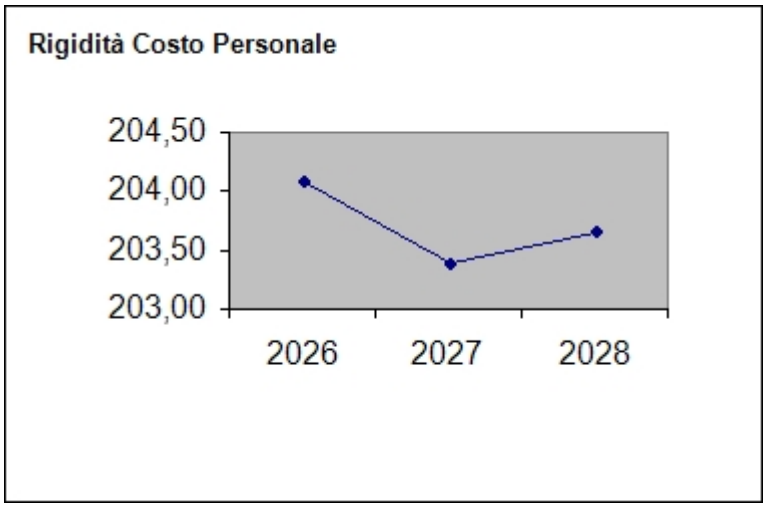

Rigidità indebitamento pro-capite	*Anno 2026*	*Anno 2027*	*Anno 2028*
Rimborso mutui + interessi / N.abitanti	10,73 €	13,67 €	14,46 €

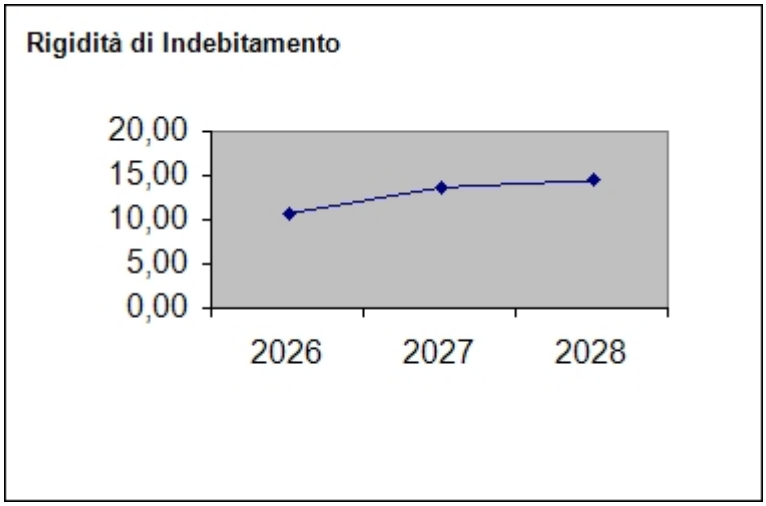

Costo del Personale

Per quanto concerne le spese di personale l'Ente deve rispettare i seguenti parametri ovvero la media triennio 2011-2013 ai sensi dell'art. 1 commi 557-quater e 562 della Legge 296/2000, ma si ricorda che con il Decreto Crescita (D.L. n. 34/2019) l'articolo 33 ha introdotto una modifica significativa del sistema di calcolo della capacità assunzionale per i Comuni, prevedendo il superamento del turn-over e l'introduzione di un sistema basato sulla sostenibilità finanziaria della spesa di personale. I Comuni possono effettuare assunzioni di personale a tempo indeterminato, nel limite di una spesa complessiva non superiore ad un valore soglia definito come percentuale, differenziata per fascia demografica, della media delle entrate correnti relative agli ultimi tre rendiconti approvati, considerate al netto del fondo crediti di dubbia esigibilità assestato in bilancio di previsione.

Tutto questo stock di spesa non viene dunque considerato ai fini del rispetto del limite fissato dalla L. n.296/2006, il cui comma 557 impone di ridurre le spese di personale e contenere la dinamica retributiva e occupazionale tramite azioni rivolte a razionalizzate e snellire le strutture burocratico-amministrative o anche di contenere le dinamiche di crescita della contrattazione integrativa.
La maggiore spesa prevista dal decreto 17 marzo non rileva ai fini del comma 557-quater, che con riferimento al comma 557 impone agli enti di assicurare "il contenimento delle spese di personale con riferimento al valore medio del triennio precedente alla data di entrata in vigore della presente disposizione".
Il Comune si colloca nel valore soglia del 27% della Tabella 1 di cui all'art. 4 co. 1 del D.M. del 17.3.2020 attuativo dell'art. 33 del DL 34/2019, può quindi, incrementare annualmente, per assunzioni di personale a tempo indeterminato, la spesa per gli anni 2026, 2027, 2028, come segue:

Spesa di personale al netto IRAP - ultimo rendiconto di gestione approvato 2024	**2.638.830,32 €**
Entrate correnti: accertamenti di competenza relative all'ultimo rendiconto approvato 2024	**16.688.046,93 €**
Entrate correnti: accertamenti di competenza relative al penultimo rendiconto approvato2023	**16.592.942,91 €**
Entrate correnti: accertamenti di competenza relative al terzultimo rendiconto approvato 2022	**16.383.815,25 €**
MEDIA ARITMETICA DEGLI ACCERTAMENTI DI COMPETENZA DELLE ENTRATE CORRENTI DELL'ULTIMO TRIENNIO	**16.554.935,03 €**
fondo crediti dubbia esigibilita' stanziato nel bilancio di previsione relativo all'ultima annualita' considerata (v. nota di dettaglio)	1.056.998,00 €
MEDIA ARITMETICA DELLE ENTRATE CORRENTI DEL TRIENNIO AL NETTO DEL FCDE	**15.497.937,03 €**
RAPPORTO EFFETTIVO SPESA DEL PERSONALE / MEDIA ENTRATE CORRENTI	**17,03%**
VALORE SOGLIA DEL RAPPORTO TRA SPESA DI PERSONALE ED ENTRATE CORRENTI COME DA TABELLA 1 DM - LIMITE MASSIMO CONSENTITO	**27,00%**
INCREMENTO TEORICO DELLA SPESA PER ASSUNZIONI A TEMPO INDETERMINATO	**4.184.443,00 €**

	2026	2027	2028
% DI INCREMENTO DELLA SPESA DEL PERSONALE DA TABELLA 1 ART. 4 DM17/03/2020	**27,00%**	**27,00%**	**27,00%**
INCREMENTO DELLA SPESA PER NUOVE ASSUNZIONI A TEMPO INDETERMINATO (AL DI FUORI DELLA MEDIA DI SPESA 2011-2013)	**1.545.612,68 €**	**1.545.612,68 €**	**1.545.612,68 €**

L'applicazione delle regole in materia di determinazione della capacità assunzionale in base al principio di sostenibilità finanziaria, portano all'individuazione di un limite complessivo di spesa prevista fino al 31 dicembre 2028.Allo stato attuale, per gli anni 2027 e 2028 si quantifica il limite di spesa complessiva del personale di cui ai commi 557-quater e 562 della legge n. 296/2006 pari ad € 2.997.791,31.Allo stato attuale, per l'anno 2028 si quantifica il limite di spesa complessiva del personale di cui ai commi 557-quater e 562 della legge n. 296/2006 pari ad € 2.997.791,31.

	Media triennio 2011-2013	Anno 2026	Anno 2027	2028
Macroaggregato 101	2.768.516,43	**3.126.572,00**	**3.113.317,00**	**3.117.572,00**
Macroaggregato103	50.335,02	**65.000,00**	**65.000,00**	**65.000,00**
Macroaggregato 107	138.802,38	**192.933,60**	**193.160,31**	**193.160,31**
Altre spese		**0,00**	**0,00**	**0,00**
Spese per p.le in convenzione	19.529,85	**0,00**	**0,00**	**0,00**
Spese p.le ex CISSP	195.286,67	**292.930,00**	**292.930,00**	**292.930,00**
Totale spesa personale	**3.172.470,35**	**3.677.435,60**	**3.664.407,31**	**3.668.662,31**
Categorie protette	53.888,01	**120.401,42**	**120.401,42**	**120.401,42**
Diritti di rogito	11.672,54	**10.000,00**	**10.000,00**	**10.000,00**
Spese per straordinario ed altri oneri di p.le direttamente connessi con l'attività elettorale con rimborso da parte del Ministero	14.410,67	**0,00**	**0,00**	**0,00**
Rimborsi p.le comandato	857,37	**0,00**	**0,00**	**0,00**
Oneri a carico datore di lavoro per adesione fondo Perseo		**467,04**	**467,07**	**467,07**
Benifici contrattuali	15.909,65	**379.255,05**	**379.255,05**	**379.255,05**
Missioni e formazione		**7.600,00**	**7.600,00**	**7.600,00**
Rimborsi convenzione	31.045,32	**44.000,00**	**44.000,00**	**44.000,00**
Somme per nuove assunzioni previste dal DM/2020		**424.242,74**	**424.242,74**	**424.242,74**
Totale componenti esclusa	**136.116,90**	**985.966,25**	**985.966,28**	**985.966,28**
TOTALE SPESA PERSONALE	**3.036.353,45**	**2.691.469,35**	**2.678.441,03**	**2.682.696,03**
Personale ceduto a Mappano	**38.561,69**	**38.561,69**	**38.561,69**	**38.561,69**
TOTALE	**2.997.791,31**	**2.652.907,66**	**2.639.879,37**	**2.644.134,34**

Spese personale a tempo determinato: L'articolo 9, comma 28 del D.L. 78/2010 sulla spesa del personale a tempo determinato imponeva dei vincoli agli Enti pubblici ovvero l'obbligo di non superare il 50% della spesa dell'anno 2009 ammontante per il Comune di Leini ad € 45.650,71. Tali limitazioni non si applicano agli enti locali in regola con l'obbligo di riduzione delle spese di personale di cui ai commi 557 e 562 dell'articolo 1 della legge 27 dicembre 2006, n. 296, e successive modificazioni, nell'ambito delle risorse disponibili a legislazione vigente resta comunque fermo che la spesa complessiva non può essere superiore alla spesa sostenuta per le stesse finalità nell'anno 2009 (ovvero € 91.301,39). La spesa complessiva allocata sul Bilancio 2026 relativa al personale a tempo determinato ammonta complessivamente ad € 20.350,00 e comprende il personale a tempo determinato art. 90) collocato all'ufficio staff, tale spesa rimane al di sotto del limite previsto dall'art. 9 comma 28 del 267/2000.

Analisi del fabbisogno e fonti di finanziamento

Nella corrente sezione si affronteranno i seguenti punti:

Analisi investimenti previsti e realizzazione opere pubbliche

Programmi e progetti di investimento in corso di esecuzione e non ancora conclusi

Tributi e tariffe dei servizi pubblici

Fiscalità Locale

IMU

TARI

CANONE UNICO PATRIMONIALE

ADDIZIONALE COMUNALE IRPEF

Spesa corrente con specifico riferimento alla gestione delle funzioni fondamentali, qualità dei servizi resi e obiettivi di servizio

La gestione del patrimonio

Reperimento e impiego di risorse straordinarie e in conto capitale

Indebitamento

Equilibri della situazione corrente e generali del bilancio e relativi equilibri in termini di cassa

ANNO 2026

ANNO 2026	Importo Investimento	Engie	Trasf.	Alienazioni	OO.UU.	Concessioni Cimiteriali	Mutuo
Manutenzione straordinaria impianti comunali	€ 40.000,00				€ 40.000,00		
Manutenzione straordinaria edifici pubblici	€ 15.000,00				€ 15.000,00		
Trasferimento agli enti ecclesiastici per interventi sul patrimonio	€ 15.000,00				€ 15.000,00		
Manutenzione straordinaria automezzi	€ 8.000,00				€ 8.000,00		
Incarichi professionali per studi e collaudi ecc	€ 50.000,00				€ 50.000,00		
Recupero Castello Provana -Palazzo Comunale Lotto 0	€ 1.265.000,00			€ 472.094,00	€ 92.906,00		€ 700.000,00
Recupero Castello Provana -Palazzo Comunale 1^ lotto	€ 1.084.789,65		€ 936.020,31		€ 148.769,34		
Recupero Castello Provana -Palazzo Comunale 2^ lotto	€ 629.792,74		€ 360.000,00		€ 269.792,74		
Manutenzione straordinaria scuola materna	€ 10.000,00				€ 10.000,00		
Manutenzione straordinaria scuola e palestre c.li	€ 18.000,00				€ 18.000,00		
Manutenzione straordinaria scuola media	€ 10.000,00				€ 10.000,00		

ANNO 2026	Importo Investimento	Engie	Trasf.	Alienazioni	OO.UU.	Concessioni Cimiteriali	Mutuo
Manutenzione straordinaria impianti sportivi	€ 10.000,00				€ 10.000,00		
Cittadella dello sport – 4^ lotto centrale termica	€ 118.409,70				€ 118.409,70		
Manutenzione straordinaria strade, ponti e fossi	€ 92.122,22				€ 92.122,22		
Manutenzione straordinaria arredo urbano - aree verdi	€ 30.000,00				€ 30.000,00		
Onorari professionali per revisione strumenti urbanistici	€ 35.000,00				€ 35.000,00		
Restituzione proventi concessioni edilizie	€ 15.000,00				€ 15.000,00		
Interventi di demolizione opere abusive	€ 3.000,00				€ 3.000,00		
Realizzazione isole ecologiche	€ 9.000,00				€ 9.000.00		
Manutenzione straordinaria asilo nido	€ 5.000,00				€ 5.000,00		
Manutenzione straordinaria ex. inf. capirone	€ 20.000,00				€ 20.000,00		
	€ 3.483.114,31		**€ 1.296.020,31**	**€ 472.094,00**	**€ 1.015.000,00**		**€ 700.000,00**

ANNO 2027

ANNO 2027	Importo Investimento	Trasferimenti da Privati (Engie)	Trasferimenti Regionali e altri	Alienazioni	OO.UU.	Concessioni Cimiteriali	Mutuo
Manutenzione straordinaria impianti comunali	€ 40.000,00				€ 40.000,00		
Manutenzione straordinaria edifici pubblici	€ 15.000,00				€ 15.000,00		
Trasferimento enti ecclesiastici per interventi sul patrimonio	€ 15.000,00				€ 15.000,00		
Manutenzione straordinaria automezzi	€ 8.000,00				€ 8.000,00		
Incarichi professionali per studi, collaudi	€ 50.000,00				€ 50.000,00		
Manutenzione straordinaria scuola materna	€ 10.000,00				€ 10.000,00		
Manutenzione straordinaria scuole e palestre	€ 20.000,00				€ 20.000,00		
Manutenzione straordinaria scuola media	€ 10.000,00				€ 10.000,00		
Manutenzione straordinaria impianti sportivi	€ 10.000,00				€ 10.000,00		
Manutenzione straordinaria arredo urbano –aree verdi	€ 40.000,00				€ 40.000,00		
Onorari professionali per revisione strumenti urbanistici	€ 200.000,00				€ 200.000,00		
Restituzione proventi concessioni edilizie	€ 15.000,00				€ 15.000,00		

ANNO 2027	**Importo Investimento**	**Trasferimenti da Privati (Engie)**	**Trasferimenti Regionali e altri**	**Alienazioni**	**OO.UU.**	**Concessioni Cimiteriali**	**Mutuo**
Manutenzione straordinaria strade, ponti e fossi	€ 200.000,00				€ 200.000,00		
Efficientamento energetico caserma dei carabinieri	€ 830.000,00				€ 330.000,00		€ 500.000,00
Interventi di demolizione opere abusive	€ 3.000,00				€ 3.000,00		
Manutenzione straordinaria asilo nido	€ 5.000,00				€ 5.000,00		
Manutenzione straordinaria ex infermeria Capirone	€ 20.000,00				€ 20.000,00		
Realizzazioni case ecologiche	€ 9.000,00				€ 9.000,00		
TOTALE	**1.500.000,00**				**€ 1.000.000,00**		**€ 500.000,00**

ANNO 2028

ANNO 2028	Importo Investimento	Trasferimenti da Privati (Engie)	Trasferimenti Regionali e altri	Alienazioni	OO.UU.	Concessioni Cimiteriali	Mutuo
Manutenzione straordinaria impianti comunali	€ 40.000,00				€ 40.000,00		
Manutenzione straordinaria edifici pubblici	€ 15.000,00				€ 15.000,00		
Trasferimento enti ecclesiastici per interventi sul patrimonio	€ 15.000,00				€ 15.000,00		
Manutenzione straordinaria automezzi	€ 8.000,00				€ 8.000,00		
Incarichi professionali per studi, collaudi	€ 50.000,00				€ 50.000,00		
Manutenzione straordinaria scuola materna	€ 10.000,00				€ 10.000,00		
Manutenzione straordinaria scuole e palestre	€ 20.000,00				€ 20.000,00		
Manutenzione straordinaria scuola media	€ 10.000,00				€ 10.000,00		
Manutenzione straordinaria impianti sportivi	€ 10.000,00				€ 10.000,00		
Efficientamento energetico caserma dei carabinieri 2^ lotto	€ 515.000,00				€ 265.000,00		€ 250.000,00
Manutenzione straordinaria arredo urbano –aree verdi	€ 40.000,00				€ 40.000,00		

ANNO 2028	Importo Investimento	Trasferimenti da Privati (Engie)	Trasferimenti Regionali e altri	Alienazioni	OO.UU.	Concessioni Cimiteriali	Mutuo
Onorari professionali per revisione strumenti urbanistici	€ 20.000,00				€ 20.000,00		
Restituzione proventi concessioni edilizie	€ 15.000,00				€ 15.000,00		
Realizzazione case ecologiche	€ 9.000,00				€ 9.000,00		
Manutenzione straordinaria strade, ponti e fossi	€ 95.000,00				€ 95.000,00		
Realizzazione rotatoria Via Piave	€ 350.000,00				€ 350.000,00		
Interventi di demolizione opere abusive	€ 3.000,00				€ 3.000,00		
Manutenzione straordinaria asilo nido	€ 5.000,00				€ 5.000,00		
Manutenzione straordinaria ex infermeria Capirone	€ 20.000,00				€ 20.000,00		
TOTALE	**€ 1.250.000,00**	**€ 0,00**	**€ 0,00**	**€ 0,00**	**€ 1.000.000,00**		**€ 250.000,00**

Programmi e progetti di investimento in corso di esecuzione e non ancora conclusi

In riferimento agli investimenti ed ai progetti in corso di esecuzione si segnalano i seguenti non ancora ultimati. La tabella evidenzia tutte le spese del Titolo 2^ che non sono state ultimate mettendo in evidenza i pagamenti effettuati al momento della stesura del presente documento. Gli interventi in elenco potrebbero con il Rendiconto di gestione subire delle modifiche a seguito di realizzazione di eventuali economie.

Sotto la tabella riportiamo anche i lavori, alla data del 31.12.2024, secondo i nuovi principi della contabilità armonizzata sono stati resi esigibili nel 2025 finanziati con Fondo Pluriennale Vincolato.

Articolo	*Descrizione*	*Impegnato (Cp + Rs)*	*Pagato (Cp + Rs)*	*Residui da Riportare*
5870 / 12 / 2	acquisto attrezzature diverse	230,58	0,00	230,58
5970 / 4 / 2	acquisizione e potenziamento strumenti informatici (hardware)	142.117,98	128.987,55	13.130,43
6130 / 10 / 4	Manutenzione straordinaria impianti comunali	241.571,89	199.981,93	41.589,96
6130 / 18 / 1	manutenzione straordinaria edifici pubblici	58.072,19	46.053,71	12.018,48
6190 / 4 / 1	trasferimento agli enti ecclesiasticiper interventi sul patrimonio	8.000,00	0,00	8.000,00
6230 / 14 / 1	manutenzione straordinaria attrezzature	13.665,28	12.466,83	1.198,45
6230 / 16 / 1	Restauro e risanamento conservativo Santuario della Beata Vergine delle Grazie	176.985,56	0,00	176.985,56
6270 / 4 / 1	manutenzione straordinaria automezzi	10.420,49	10.237,01	183,48
6280 / 2 / 1	incarichi professionali per studi, collaudi, ecc.	660.016,84	209.041,39	450.975,45
6290 / 2 / 1	Contributo c/capitale comitato Padre Pio	12.500,00	0,00	12.500,00
6290 / 2 / 2	Contributo c/capitale Toro club	3.600,00	0,00	3.600,00
6430 / 4 / 1	PNRR - Missione 1 Componente 1 Investimento 1.4 "Servizi cittadinanza digitale" - Esperienza del cittadino nei servizi pubblici" - CUP I31F22004350006	116.329,34	0,00	116.329,34
6730 / 4 / 3	Impianti di videosorveglianza e realizzazione sistema lettura targhe	120.000,00	0,00	120.000,00
6770 / 4 / 1	acquisto arredi e attrezzature polizia municipale	5.664,46	5.570,52	93,94
7030 / 4 / 1	PNRR - Missione 4 Componente 1 Intervento 3.3 - CUP I35B18000380002 - "Riqualificazione	893.497,07	785.483,92	108.013,15

	scuola materna Rodari con adeguamento sismico"			
7030 / 4 / 2	Riqualificazione scuola materna Collodi	62.089,31	2.030,95	60.058,36
7030 / 4 / 3	Riqualificazione scuola materna Rodari con adeguamento sismico	114.545,87	94.716,42	19.829,45
7030 / 4 / 4	Riqualificazione scuola materna Rodari con adeguamento sismico	152.840,29	142.589,01	10.251,28
7030 / 6 / 1	manutenzione straordinaria scuola materna	13.056,52	13.051,64	4,88
7030 / 12 / 2	Miglioramento della qualità dell'aria negli ambiti scolastici - Intervento Scuola materna Rodari	39.820,76	38.223,34	1.597,42
7070 / 4 / 2	Acquisto attrezzature e ausili per alunni scuola materna	3.416,00	0,00	3.416,00
7130 / 4 / 1	manutenzione straordinaia scuole e paleste c.li	47.943,94	47.333,94	610,00
7130 / 10 / 4	Progetto relamping scuole	17.856,59	0,00	17.856,59
7130 / 10 / 6	PNRR - Missione 5 - Componente 2 Investimento 2.1 - Progetti di rigenerazione urbana - CUP I32H18000130002 Completamento riqualificazione scuola A. Frank - 3° lotto	2.191.138,93	213.684,38	1.977.454,55
7170 / 2 / 1	acquisto mobili e arredi scuola elementare	8.801,08	0,00	8.801,08
7230 / 8 / 1	manutenzione straordinaria scuola media	107.690,27	18.163,41	89.526,86
7230 / 10 / 8	PNRR Missione 4 Componente 1 Investimento 3.3 - Riconversione centro servizi Cittadella - Nuova sede Scuola Media - CUP I32H18000140002	164.186,37	0,00	164.186,37
7230 / 10 / 10	Riconversione Centro Servizi Cittadella dello sport in nuova sede scuola secondaria di 1° grado C. Casalegno II Lotto	264.691,52	7.934,51	256.757,01
7230 / 12 / 2	Riconversione centro servizi lotto III aree esterne	1.801.803,60	575.607,79	1.226.195,81
7230 / 12 / 5	Riconversione Centro Servizi in scuola media - Lotto IV centrale termica	389.341,37	0,00	389.341,37
7270 / 2 / 1	acquisto mobili ed arredi sc. media	4.544,50	0,00	4.544,50
7530 / 4 / 6	Acquisto mobili e attrezzature Biblioteca Comunale	4.999,56	0,00	4.999,56
7530 / 6 / 1	PNRR - Missione 5 Componente 2 Investimento 2.2 - Piani integrati di rigenerazione urbana - CUP I38H22000090007 - Realizzazione biblioteca,sale studio e spazi di coworking	2.344.964,24	1.394.373,00	950.591,24
7530 / 7 / 1	Realizzazione biblioteca, sale studio e spazi di coworking	307.055,83	209.359,13	97.696,70

7630 / 1 / 1	Interventi aggiuntivi realtivi alla Biblioteca, sale studio e coworking	98.222,58	61.453,55	36.769,03
7630 / 4 / 1	Acquisto attrezzature Teatro Comunale	43.332,00	7.444,77	35.887,23
7830 / 6 / 1	perizia su lavori realizzazione nuovi impianti sportivi	340.038,00	0,00	340.038,00
7830 / 20 / 1	manutenzione straordinaria impianti sportivi	173.498,22	158.424,19	15.074,03
7830 / 22 / 4	Riqualificazione impianti sportivi Cittadella dello Sport	39.723,85	18.220,00	21.503,85
7870 / 2 / 2	acquisto attrezzature	3.549,34	0,00	3.549,34
8030 / 1 / 1	Progetto Leini Turistica	10.000,00	0,00	10.000,00
8230 / 10 / 4	Realizzazione struttura Bike Park	9.889,89	0,00	9.889,89
8230 / 20 / 1	Manutenzione straordinaria strade, ponti e fossi	1.148.285,20	669.601,05	478.684,15
8230 / 22 / 4	Manutenzione straordinaria viabilità comunale III lotto	41.945,46	3.007,85	38.937,61
8230 / 24 / 1	PNRR - Missione 2 Componente 4 Investimento 2.2 Messa in sicurezza edifici e territorio -CUP I37H20000180004 - Interventi alla viabilità comunale a seguito approvazione PUT - 1^lotto	19.264,54	0,00	19.264,54
8230 / 26 / 1	PNRR Missione 5 Componente 2 Investimento 2.1 - Progetti di rigenerazione urbana - CUP I37H21001670005 Manutenzione straordinaria Via Gobetti/Vicolo del Carmelo/Via del Santuario	2.830,15	0,00	2.830,15
8230 / 32 / 6	PNRR - Missione 2 Componente 4 Investimento 2.2 - Ricognizione dello stato di manutenzione della rete stradale e della segnaletica III lotto	148.208,13	73.267,46	74.940,67
8230 / 32 / 8	PNRR - M2 C4 I2.2 Interventi alla viabilità comunale a seguito dell'approvazione del PUT - II lotto	669.697,98	588.394,43	81.303,55
8230 / 76 / 1	Manutenzione straordinaria viabilità comunale IV lotto - realizzazione rotatoria Via San Giacomo	1.052,33	0,00	1.052,33
8230 / 80 / 6	Interventi sulla viabilità comunale a seguito della ricognizione dello stato di manutenzione della rete stradale e della segnaletica - I lotto	76.360,70	0,00	76.360,70
8230 / 80 / 8	PNRR - Missione 2 Componente 4 Investimenti 2.2 - Messa in sicurezza edifici e territorio - CUP I37H20001730004 -Interventi sulla viabilità comunale a seguito della ricognizione dello stato di manutenzione della rete stradale e della segnaletica II lotto	3.225,00	0,00	3.225,00

8240 / 2 / 1	Espropri rotatoria Via Caselle	4.534,20	0,00	4.534,20
8240 / 4 / 2	versamento oneri espropri Prasco	61.768,30	0,00	61.768,30
8530 / 10 / 2	manutenzione straordinaria arredo urbano - area verdi	332.736,94	143.129,31	189.607,63
8530 / 10 / 8	PNRR - Missione 5 Componente 2 Investimento 2.1 - Progetti di rigenerazione urbana - CUP I33D19000260001 - Riqualificazione area verde Via Pratonuovo	22.313,76	0,00	22.313,76
8580 / 2 / 1	onorari professionali per revisione strumenti urbanistici	207.612,80	0,00	207.612,80
8640 / 8 / 1	Accantonamento per indennità su trasf. capacità edificatoria	210.000,00	0,00	210.000,00
8640 / 10 / 1	Riconoscimento debito f/b per trasferimento capacità edificatoria	523.485,00	0,00	523.485,00
8680 / 4 / 2	Dematerializzazione archivio edilizio	140.056,00	50.671,11	89.384,89
8830 / 2 / 1	Pulizia straordinaria rii Frazione Tedeschi	29.890,00	0,00	29.890,00
8930 / 2 / 2	Realizzazione case isole ecologiche	22.972,60	0,00	22.972,60
9130 / 7 / 1	AMPLIAMENTO ASILO NIDO COMUNALE VIA DEI PIOPPI - CUP I38H25000180006 (cofinanziamento)	615.955,40	2.361,13	613.594,27
9130 / 8 / 1	PNRR - AMPLIAMENTO ASILO NIDO COMUNALE VIA DEI PIOPPI - M4 - C1 - INVESTIMENTO 1.1. CUP I38H25000180006	600.000,00	0,00	600.000,00
9170 / 2 / 2	Attrezzature per asilo nido	2.557,75	2.554,24	3,51
9330 / 6 / 2	manuntezione straordinaria ex inf. capirone	51.963,40	8.810,52	43.152,88
9330 / 7 / 1	PNRR Missione 2 Componente 4 Investimento 2 2. - Adeguamento ed efficientamento RSA ex infermeria Capirone - CUP I39J21003190005	13.171,19	0,00	13.171,19
9470 / 4 / 2	Acquisto attrezzature e servizi per emergenza Covid - 19	1.002,00	0,00	1.002,00
	TOTALE:	**16.172.600,94**	**5.942.229,99**	**10.230.370,95**

TRIBUTI E TARIFFE DEI SERVIZI PUBBLICI

	RICAVI	COSTI	DIFFERENZA	% COPERTURA
GESTIONE CENTRI ESTIVI	42.000,00	42.000,00	0,00	100 %
GESTIONE PRE-POST SCUOLA/ATTIVITA' PARASCOLASTICHE	131.000,00	152.800,00	-21.800,00	85,73 %
GESTIONE SERVIZIO DI TRASPORTO PER ANZIANI	500,00	500,00	0,00	100,00 %
ASILO NIDO Costi al 50% ai sensi 498/92 art. 5	180.000,00	412.052,50	-232.052,50	43,68 %
REFEZIONE SCOLASTICA	765.000,00	940.000,00	-175.000,00	81,38 %
SOGGIORNI STAGIONALI PER ANZIANI	19.000,00	30.000,00	-11.000,00	63,33%
GESTIONE CASA DI RIPOSO	1.040.000,00	1.273.155,00	-233.155,00	81,69 %
RILASCIO FOTOCOPIE E DOCUMENTI AMMINISTRATIVI	1.000,00	1.000,00	0,00	100 %
CELEBRAZIONI MATRIMONI FUORI SEDE	3.500,00	1.500,00	2.000,00	233,33 %
UTILIZZO SALA CONSILIARE	500,00	700,00	-200,00	71,43%
TEATRO COMUNALE	17.570,00	80.367,35	-62.797,35	21,86 %
CAMPI CALCIO	15.057,00	14.328,00	729,00	105,09 %
PALESTRA MAGGIORE	63.109,00	75.470,00	-12.361,00	83,62 %
	2.278.236,00	**3.023.872,85**	**-745.636,85**	**75,34**

Le tariffe dei servizi a domanda individuale in ambito socio-scolastico erano state definite con deliberazione della Commissione Straordinaria n. 48 del 20/03/2013 e sono suddivise per fasce di reddito. Con l'approvazione del Bilancio Unico di Previsione 2023/2025 sono state riviste in aumento alcune tariffe tra le quali come di seguito riportato asilo nido, trasporto scolastico, pre-post scuola e laboratori.

Il tasso di copertura complessivo per l'anno 2026 è del 75,34%;

Asilo Nido

Per l'asilo nido le tariffe corrispondono a € 75,07 mensili per la fascia ISEE fino ad € 3.500,00 fino ad un massimo di € 449,09 € mensili per la fascia di reddito oltre i 32.000,00;

Refezione scolastica

Per la refezione scolastica alla scuola primaria un pasto costa all'utenza da € 1,65 per la fascia ISEE più bassa, ovvero fino a 3.500,00 €, ad € 5,81 per la fascia ISEE oltre i 32.000,00; alla scuola dell'infanzia un pasto costa all'utenza da € 1,48 per la fascia ISEE più bassa, ovvero fino a 3.500,00 €, ad € 5,23 per la fascia ISEE oltre i 32.000,00. Sono inoltre previste riduzioni per i nuclei familiari con due o più figli che usufruiscano del servizio.

Trasporto scolastico

Viene proposta la revisione tariffaria con l'applicazione di una articolazione per fasce ISEE prevedendo sei fasce, oltre alla tariffa per non residenti. Viene invece mantenuta la diversificazione delle tariffe per nuclei familiari con 1 figlio ovvero con 2 o 3 figli che usufruiscano del servizio. Sono state ridefinite le tariffe del servizio scuolabus, passando dall'impostazione precedente basata su due sole fasce ISEE (<3.500 e >3.500) a un sistema articolato in sei fasce ISEE. Tale revisione è stata introdotta per garantire una suddivisione più equa e progressiva, poiché non risulta adeguato accomunare in un'unica categoria tutti gli utenti con ISEE superiore a 3.500, considerata la significativa differenza tra situazioni economiche molto distanti. La nuova articolazione in fasce consente pertanto una distribuzione dei costi più proporzionata, assicurando maggiore equità e una migliore tutela per l'insieme dei cittadini.

NUOVE FASCE ISEE	TARIFFA TRIM. 1 FG.	TARIFFA TRIM. 2 FG.	TARIFFA TRIM. 3 FG.
Fino a 3.500,00	**0,00 €**	**0,00 €**	**0,00 €**
Da 3.500,01 a 6.000,00	**80,00 €**	**120,00 €**	**170,00 €**
Da 6.000,01 a 15.000,00	**85,00 €**	**130,00 €**	**180,00 €**
Da 15.000,01 a 25.000,00	**90,00 €**	**135,00 €**	**190,00 €**
Da 25.000,01 a 32.000,00	**96,00 €**	**140,00 €**	**200,00 €**
oltre 32.000,01	**140,00 €**	**180,00 €**	**240,00 €**
Non residenti	**220,00 €**	**320,00 €**	**425,00 €**

Pre – Post scuola

Le tariffe attuali e le relative fasce ISEE applicabili sono le seguenti:

	pre + post scuola		solo pre scuola		solo post scuola	
fascia reddito ISEE	Quota trimestrale 1° figlio	Quota trimestrale 2°° figlio	Quota trimestrale 1° figlio	Quota trimestrale 2°° figlio	Quota trimestrale 1° figlio	Quota trimestrale 2°° figlio
fino a 6.000,00	0,00 €	0,00 €	0,00 €	0,00 €	0,00 €	0,00 €
6.000,01 a 8.500,00	7,60 €	4,75 €	2,85 €	1,90 €	4,75 €	2,85 €
8.500,01 a 11.000,00	9,50 €	5,70 €	3,80 €	2,85 €	5,70 €	3,80 €
11.000,01 a 13.500,00	13,30 €	7,60 €	4,75 €	3,80 €	7,60 €	5,70 €
13.500,01 a 16.000,00	17,10 €	10,45 €	6,65 €	4,75 €	10,45 €	7,60 €
16.000,01 a 18.500,00	22,80 €	14,25 €	9,50 €	6,65 €	13,30 €	9,50 €

18.500,01 a 21.000,00	30,40 €	18,05 €	12,35 €	8,55 €	18,05 €	13,30 €
21.000,01 a 23.500,00	40,85 €	24,70 €	16,15 €	11,40 €	24,70 €	17,10 €
23.500,01 a 26.000,00	54,15 €	32,30 €	21,85 €	15,20 €	32,30 €	22,80 €
26.000,01 a 28.500,00	72,20 €	50,35 €	28,50 €	19,95 €	43,70 €	30,40 €
28.500,01 a 32.000	95,95 €	67,45 €	38,95 €	27,55 €	57,95 €	40,85 €
oltre 32.000,01	128,25 €	90,25 €	51,30 €	36,10 €	76,95 €	54,15 €

Le tariffe del pre-post scuola sono state oggetto di una nuova revisione in concomitanza con l'approvazione del Bilancio Unico di Previsione 2024/2026 con decorrenza 01 gennaio 2024 (deliberazione C.C.n. 63 del 27/12/2023).

Vengono confermate anche per il Bilancio 2026-2028 le tariffe di asilo nido, pre-post scuola e laboratori attualmente vigenti, mentre sono oggetto di revisione le tariffe del trasporto scolastico al fine di incrementare le fasce I.S.E.E. da applicare per il versamento della quota trimestrale da parte dell'utenza. I costi relativi al pre-post scuola includono il servizio sperimentale del Progetto Campus.

Attività parascolastiche

Frequenza di n. 1 volta alla settimana

Per la fascia ISEE fino ad € 3.500,00 la tariffa trimestrale è pari a € 22,50, mentre per la fascia ISEE oltre i 3.500,00 € la tariffa trimestrale è pari a € 36,00. Il servizio viene erogato a partire dal mese di ottobre e si conclude al termine del mese di maggio. Pertanto per l'ultimo bimestre dell'anno scolastico la quota a carico dell'utenza viene ridotta nel modo seguente: € 16,50 per la fascia ISEE fino ad € 3.500,00 e € 27,00 per la fascia ISEE oltre i 3.500,00 €.

Frequenza di n. 2 volte alla settimana

Per la fascia ISEE fino ad € 3.500,00 la tariffa trimestrale è pari a € 30,00, mentre per la fascia ISEE oltre i 3.500,00 € la tariffa trimestrale è pari a € 60,00. Il servizio viene erogato a partire dal mese di ottobre e si conclude al termine del mese di maggio. Pertanto per l'ultimo bimestre dell'anno scolastico la quota a carico dell'utenza viene ridotta nel modo seguente: € 22,50 per la fascia ISEE fino ad € 3.500,00 e € 42,75 per la fascia ISEE oltre i 3.500,00 €.

Centri estivi

Per i centri estivi le tariffe variano da € 10,00 fino ad € 76,00 a settimana mediante l'applicazione delle fasce ISEE di cui alla deliberazione della Commissione Straordinaria n. 48 del 20/03/2013; sono inoltre previste riduzioni per i nuclei familiari con due o più figli che usufruiscano del servizio.

La copertura del 100% di tale servizio non corrisponde a quanto versato dalle famiglie, ma comprende la quota derivante da trasferimenti erariali.

Casa di Riposo

Le quote previste sono le seguenti: € 48,00 quota giornaliera per persone autosufficienti ed € 68,00 quota giornaliera per persone non autosufficienti. L'obiettivo nel 2026 è quello di occupare tutti i posti disponibili tenendo conto dell'attuale capienza massima.

Sale riunioni

L'utilizzo temporaneo delle sale per riunioni è stato definito con deliberazione del Consiglio Comunale n. 15 del 30.03.2007;

Trasporto anziani: deliberazione del Consiglio Comunale n. 26 del 15.03.2004, n. 159 del 29/10/2007 e n. 38 del 18.09.2014 con le quali è stata prevista la riduzione tariffaria del 50% per gli anziani relativamente all'acquisto dei biglietti Leini-Torino;

Celebrazione matrimoni: le tariffe per la celebrazione dei matrimoni e delle unioni civili definite con deliberazione G.C. n. 246 del 30/12/2016 sono oggetto di aggiornamento, alla luce dell'aumento negli ultimi anni della richiesta di celebrazioni civili rispetto a quelle di rito concordatario (sia di residenti che di non residenti) e dei costi alle stesse relativi, con deliberazione di previsione delle nuove tariffe da applicarsi dal 01/01/2026, secondo il seguente prospetto:

	ORARIO DI SERVIZIO	**TURNO SABATO MATTINA**	**FUORI ORARIO DI SERVIZIO**
RESIDENTI	-	€ 100,00	€ 250,00
NON RESIDENTI	€ 300,00	€ 400,00	€ 500,00

Le tariffe sopra prospettate saranno applicate sia per le celebrazioni nella sala di Villa Chiosso sia per quelle nella sala consiliare del Palazzo Comunale.

Soggiorno Marino Anziani: per tale servizio a domanda individuale viene definita ogni anno la quota di contribuzione con atto di Giunta.

Campi Calcio: con delibera della Giunta Comunale n. 136 del 04.08.2020 in cui venivano dati gli indirizzi per la concessione dei campi della Cittadella dello Sport nell'ambito delle politiche di sviluppo del gioco del calcio e di valorizzazione economica del proprio patrimonio impiantistico sportivo, con la necessità di garantirne la gestione sociale e il massimo grado di utilizzo, l'Amministrazione ha aggiudicato con determina n. 657 del 21.10.2020 poi prorogata con delibera n. 179 del 15.10.2021 sino al 31.12.2023 la struttura per lo svolgimento del gioco del calcio e delle attività sportive legate alla necessaria preparazione atletica.
L'impianto ha una vocazione commerciale conseguentemente la tariffa è stata stabilita affinchè venga garantita la remuneratività dell'impianto. I ricavi che si realizzeranno saranno reinvestiti per la funzionalità dell'impianto. attività sportive legate alla necessaria preparazione atletica.

Con successive deliberazioni della Giunta Comunale n. 309 del 27.12.2023 e n. 278 del 11.12.2024 veniva prorogata la concessione dapprima fino al 31.12.2024 e successivamente al 31.07.2025. Infine con determinazione n. 658 del 13.08.2025 veniva prorogata sino a tutto il 31.07.2026.

Commento []: Inserire ultima proroga

Palestra Maggiore: con delibera della Giunta Comunale n.15 del 09.03.2018 e successiva modifica intervenuta nella sessione di approvazione del Bilancio Unico di Previsione 2020/2022 le tariffe ad uso sporadico giornaliere sono fissate in euro 150,00 oltre IVA per l'utilizzo da parte delle Associazioni aventi sede o operanti nel territorio comunale ed euro 400,00 oltre IVA per le Associazioni extraterritoriali. L'aliquota della tariffa a spazio orario è di euro 11,40 per le Associazioni locali. Alla luce degli aumenti avvenuti sulle utenze, di energia e gas, sono state adeguate le tariffe con il seguente provvedimento:

Con deliberazione della Giunta Comunale n. 158 del 28.06.2023 sono state adeguate le tariffe di utilizzo della Palestra Maggiore che risultano le seguenti:

- € 75,00, (oneri fiscali inclusi), per l'utilizzo a spazi orari, nei confronti delle Associazioni, Enti ed altri soggetti sportivi aventi sede fuori dal territorio comunale:
- € 592,00, (oneri fiscali inclusi), giornalieri per l'utilizzo sporadico ed occasionale da parte di Associazioni, Enti ed altri Soggetti sportivi e non sportivi - aventi sede fuori dal territorio comunale;
- € 296,00, (oneri fiscali inclusi), giornalieri per l'utilizzo sporadico ed occasionale da parte di Associazioni, Enti ed altri Soggetti sportivi e non sportivi - aventi sede nel territorio comunale;

Teatro Comunale. Le tariffe stabilite con atto del Consiglio Comunale n. 14 del 09.03.2018 relative all'utilizzo del Teatro non vengono a modificarsi, ma sono confermate anche per il triennio 2026-2028.
Il Comune garantirà una programmazione ampia e adatta a soddisfare le varie esigenze del pubblico.

Spesa corrente con specifico riferimento alla gestione delle funzioni fondamentali, qualità dei servizi resi e obiettivi di servizio

In riferimento alla spesa corrente con riferimento alla gestione delle funzioni fondamentali, si rileva che la spesa per le funzioni fondamentali presenta il seguente andamento nel triennio:

Missione	*Programma*		*Anno 2026*	*Anno 2027*	*Anno 2028*
1-Servizi istituzionali, generali e di gestione					
	1-Organi istituzionali	comp	338.700,00	339.700,00	339.400,00
		cassa	503.516,22		
	2-Segreteria generale	comp	813.377,15	812.073,00	821.573,00
		cassa	1.147.613,89		
	3-Gestione economica, finanziaria, programmazione, provveditorato	comp	812.249,00	806.182,00	806.437,00
		cassa	1.072.540,62		
	4-Gestione delle entrate tributarie e servizi fiscali	comp	269.570,00	248.592,55	255.570,00
		cassa	795.294,70		
	5-Gestione dei beni demaniali e patrimoniali	comp	275.300,00	267.300,00	265.160,00
		cassa	581.659,45		
	6-Ufficio tecnico	comp	516.535,00	514.535,00	513.535,00
		cassa	661.748,08		
	7-Elezioni e consultazioni popolari - Anagrafe e stato civile	comp	274.891,00	275.591,00	275.591,00
		cassa	389.975,53		
	8-Statistica e sistemi informativi	comp	0,00	0,00	0,00
		cassa	53.876,13		
	9-Assistenza tecnico-amministrativa agli enti locali	comp	0,00	0,00	0,00
		cassa	0,00		
	10-Risorse umane	comp	182.500,00	182.500,00	182.500,00
		cassa	350.022,03		
	11-Altri servizi generali	comp	141.760,00	141.160,00	140.160,00
		cassa	245.437,01		
	Totale Missione 1	**comp**	**3.624.882,15**	**3.587.633,55**	**3.599.926,00**
		cassa	**5.801.683,66**		
2-Giustizia					
	1-Uffici giudiziari	comp	0,00	0,00	0,00
		cassa	0,00		
	2-Casa circondariale e altri servizi	comp	0,00	0,00	0,00
		cassa	0,00		
	Totale Missione 2	**comp**	**0,00**	**0,00**	**0,00**
		cassa	**0,00**		
3-Ordine pubblico e sicurezza					
	1-Polizia locale e amministrativa	comp	776.196,00	739.496,00	737.151,75
		cassa	1.132.667,93		
	2-Sistema integrato di sicurezza urbana	comp	0,00	0,00	0,00
		cassa	0,00		

	Totale Missione 3	**comp**	**776.196,00**	**739.496,00**	**737.151,75**
		cassa	**1.132.667,93**		
4-Istruzione e diritto allo studio					
	1-Istruzione prescolastica	comp	178.250,00	175.350,00	170.403,80
		cassa	256.827,50		
	2-Altri ordini di istruzione non universitaria	comp	356.100,00	370.600,00	369.600,00
		cassa	583.685,47		
	4-Istruzione universitaria	comp	0,00	0,00	0,00
		cassa	0,00		
	5-Istruzione tecnica superiore	comp	0,00	0,00	0,00
		cassa	0,00		
	6-Servizi ausiliari all'istruzione	comp	1.868.736,00	1.869.736,00	1.865.736,00
		cassa	3.006.115,29		
	7-Diritto allo studio	comp	5.000,00	5.000,00	5.000,00
		cassa	5.000,00		
	Totale Missione 4	**comp**	**2.408.086,00**	**2.420.686,00**	**2.410.739,80**
		cassa	**3.851.628,26**		
5-Tutela e valorizzazione dei beni e delle attività culturali					
	1-Valorizzazione dei beni di interesse storico	comp	0,00	0,00	0,00
		cassa	0,00		
	2-Attività culturali e interventi diversi nel settore culturale	comp	425.437,00	461.337,00	462.337,00
		cassa	595.105,24		
	Totale Missione 5	**comp**	**425.437,00**	**461.337,00**	**462.337,00**
		cassa	**595.105,24**		
6-Politiche giovanili, sport e tempo libero					
	1-Sport e tempo libero	comp	514.900,00	500.900,00	500.900,00
		cassa	672.126,28		
	2-Giovani	comp	1.000,00	1.000,00	1.000,00
		cassa	1.000,00		
	Totale Missione 6	**comp**	**515.900,00**	**501.900,00**	**501.900,00**
		cassa	**673.126,28**		
7-Turismo					
	1-Sviluppo e la valorizzazione del turismo	comp	1.000,00	1.000,00	1.000,00
		cassa	1.000,01		
	Totale Missione 7	**comp**	**1.000,00**	**1.000,00**	**1.000,00**
		cassa	**1.000,01**		
8-Assetto del territorio ed edilizia abitativa					
	1-Urbanistica e assetto del territorio	comp	280.661,00	278.661,00	277.661,00
		cassa	400.574,34		
	2-Edilizia residenziale pubblica e locale e piani di edilizia economico-popolare	comp	1.500,00	1.500,00	1.500,00
		cassa	2.500,00		
	Totale Missione 8	**comp**	**282.161,00**	**280.161,00**	**279.161,00**
		cassa	**403.074,34**		
9-Sviluppo sostenibile e tutela del territorio e dell'ambiente					
	1-Difesa del suolo	comp	0,00	0,00	0,00
		cassa	0,00		
	2-Tutela, valorizzazione e recupero ambientale	comp	204.000,00	218.000,00	218.000,00
		cassa	396.923,03		
	3-Rifiuti	comp	3.407.500,00	3.407.500,00	3.407.500,00

		cassa	5.240.188,28		
	4-Servizio idrico integrato	comp	11.000,00	11.000,00	11.000,00
		cassa	18.693,19		
	5-Aree protette, parchi naturali, protezione naturalistica e forestazione	comp	0,00	0,00	0,00
		cassa	0,00		
	6-Tutela e valorizzazione delle risorse idriche	comp	0,00	0,00	0,00
		cassa	0,00		
	7-Sviluppo sostenibile territorio montano piccoli Comuni	comp	0,00	0,00	0,00
		cassa	0,00		
	8-Qualità dell'aria e riduzione dell'inquinamento	comp	0,00	0,00	0,00
		cassa	0,00		
	Totale Missione 9	**comp**	**3.622.500,00**	**3.636.500,00**	**3.636.500,00**
		cassa	**5.655.804,50**		
10-Trasporti e diritto alla mobilità					
	1-Trasporto ferroviario	comp	0,00	0,00	0,00
		cassa	0,00		
	2-Trasporto pubblico locale	comp	119.000,00	119.000,00	119.000,00
		cassa	191.269,60		
	3-Trasporto per vie d'acqua	comp	0,00	0,00	0,00
		cassa	0,00		
	4-Altre modalità di trasporto	comp	0,00	0,00	0,00
		cassa	0,00		
	5-Viabilità e infrastrutture stradali	comp	948.300,00	948.500,00	948.500,00
		cassa	1.244.171,24		
	Totale Missione 10	**comp**	**1.067.300,00**	**1.067.500,00**	**1.067.500,00**
		cassa	**1.435.440,84**		
11-Soccorso civile					
	1-Sistema di protezione civile	comp	3.900,00	3.900,00	3.900,00
		cassa	4.530,55		
	2-Interventi a seguito di calamità naturali	comp	0,00	0,00	0,00
		cassa	0,00		
	Totale Missione 11	**comp**	**3.900,00**	**3.900,00**	**3.900,00**
		cassa	**4.530,55**		
12-Diritti sociali, politiche sociali e famiglia					
	1-Interventi per l'infanzia e i minori	comp	824.105,00	825.659,00	825.659,00
		cassa	1.208.650,37		
	2-Interventi per la disabilità	comp	0,00	0,00	0,00
		cassa	0,00		
	3-Interventi per gli anziani	comp	1.378.055,00	1.381.555,00	1.381.350,00
		cassa	2.446.228,64		
	4-Interventi per i soggetti a rischio di esclusione sociale	comp	0,00	0,00	0,00
		cassa	0,00		
	5-Interventi per le famiglie	comp	0,00	0,00	0,00
		cassa	15.000,10		
	6-Interventi per il diritto alla casa	comp	40.600,00	40.600,00	40.600,00
		cassa	95.230,24		
	7-Programmazione e governo della rete dei servizi sociosanitari e sociali	comp	670.600,00	670.600,00	670.600,00
		cassa	1.228.305,44		
	8-Cooperazione e associazionismo	comp	0,00	0,00	0,00
		cassa	0,00		
	9-Servizio necroscopico e cimiteriale	comp	143.500,00	142.000,00	142.000,00
		cassa	225.343,34		

	11-Interventi per asili nido	comp	0,00	0,00	0,00
		cassa	0,00		
	Totale Missione 12	**comp**	**3.056.860,00**	**3.060.414,00**	**3.060.209,00**
		cassa	**5.218.758,13**		
13-Tutela della salute					
	1-Servizio sanitario regionale - finanziamento ordinario corrente per la garanzia dei LEA	comp	0,00	0,00	0,00
		cassa	0,00		
	2-Servizio sanitario regionale - finanziamento aggiuntivo corrente per livelli di assistenza superiori ai LEA	comp	0,00	0,00	0,00
		cassa	0,00		
	3-Servizio sanitario regionale - finanziamento aggiuntivo corrente per la copertura dello squilibrio di bilancio corrente	comp	0,00	0,00	0,00
		cassa	0,00		
	6-Servizio sanitario regionale - restituzione maggiori gettiti SSN	comp	0,00	0,00	0,00
		cassa	0,00		
	7-Ulteriori spese in materia sanitaria	comp	800,00	1.000,00	1.000,00
		cassa	1.800,00		
	Totale Missione 13	**comp**	**800,00**	**1.000,00**	**1.000,00**
		cassa	**1.800,00**		
14-Sviluppo economico e competitività					
	1-Industria, PMI e Artigianato	comp	0,00	0,00	0,00
		cassa	0,00		
	2-Commercio - reti distributive - tutela dei consumatori	comp	211.525,00	210.525,00	210.525,00
		cassa	243.062,71		
	3-Ricerca e innovazione	comp	0,00	0,00	0,00
		cassa	0,00		
	4-Reti e altri servizi di pubblica utilità	comp	0,00	0,00	0,00
		cassa	0,00		
	Totale Missione 14	**comp**	**211.525,00**	**210.525,00**	**210.525,00**
		cassa	**243.062,71**		
15-Politiche per il lavoro e la formazione professionale					
	1-Servizi per lo sviluppo del mercato del lavoro	comp	1.500,00	1.500,00	1.500,00
		cassa	1.500,00		
	2-Formazione professionale	comp	500,00	500,00	500,00
		cassa	500,00		
	3-Sostegno all'occupazione	comp	500,00	500,00	500,00
		cassa	17.551,40		
	Totale Missione 15	**comp**	**2.500,00**	**2.500,00**	**2.500,00**
		cassa	**19.551,40**		
16-Agricoltura, politiche agroalimentari e pesca					
	1-Sviluppo del settore agricolo e del sistema agroalimentare	comp	33.825,00	33.825,00	33.825,00
		cassa	45.675,00		
	2-Caccia e pesca	comp	0,00	0,00	0,00
		cassa	0,00		
	Totale Missione 16	**comp**	**33.825,00**	**33.825,00**	**33.825,00**
		cassa	**45.675,00**		
17-Energia e diversificazione delle fonti energetiche					
	1-Fonti energetiche	comp	2.000,00	1.000,00	1.000,00

		cassa	6.324,53		
	Totale Missione 17	**comp**	**2.000,00**	**1.000,00**	**1.000,00**
		cassa	**6.324,53**		
18-Relazioni con le altre autonomie territoriali e locali					
	1-Relazioni finanziarie con le altre autonomie territoriali	comp	0,00	0,00	0,00
		cassa	0,00		
	Totale Missione 18	**comp**	**0,00**	**0,00**	**0,00**
		cassa	**0,00**		
19-Relazioni internazionali					
	1-Relazioni internazionali e Cooperazione allo sviluppo	comp	2.000,00	1.000,00	1.000,00
		cassa	3.039,43		
	Totale Missione 19	**comp**	**2.000,00**	**1.000,00**	**1.000,00**
		cassa	**3.039,43**		
20-Fondi e accantonamenti					
	1-Fondo di riserva	comp	53.000,00	53.000,00	53.000,00
		cassa	41.835,00		
	2-Fondo crediti di dubbia esigibilità	comp	1.163.369,85	1.173.864,45	1.154.067,45
		cassa	0,00		
	3-Altri fondi	comp	135.829,00	110.829,00	110.829,00
		cassa	0,00		
	Totale Missione 20	**comp**	**1.352.198,85**	**1.337.693,45**	**1.317.896,45**
		cassa	**41.835,00**		
50-Debito pubblico					
	1-Quota interessi ammortamento mutui e prestiti obbligazionari	comp	45.000,00	81.000,00	89.000,00
		cassa	45.000,00		
	Totale Missione 50	**comp**	**45.000,00**	**81.000,00**	**89.000,00**
		cassa	**45.000,00**		
60-Anticipazioni finanziarie					
	1-Restituzione anticipazioni di tesoreria	comp	0,00	0,00	0,00
		cassa	0,00		
	Totale Missione 60	**comp**	**0,00**	**0,00**	**0,00**
		cassa	**0,00**		
	TOTALE MISSIONI	**comp**	**17.434.071,00**	**17.429.071,00**	**17.417.071,00**
		cassa	**25.179.107,81**		

La gestione del patrimonio

Di seguito verranno elencati i principali immobili di proprietà comunale desunti dall'inventario aggiornato al 31.12.2024.

IMMOBILI DI PROPRIETA' COMUNALE

Sedi Uffici comunali:

- Villa Chiosso Piazza 1^ Maggio / V. Ricciolio 43
- Villa Violante Via Volpiano n. 8
  Biblioteca - Archivio Storico – Comando Polizia Municipale – Museo Verde
- Immobile ex sede Provana Spa - ora sede U.T. - Via Ricciolio 39;
- Palazzo Comunale di Piazza Vittorio Emanuele II – 1 (ex Castello Conti Provana) - ex sede Uffici Comunali – Sede attuale del Consiglio Comunale

Scuole

Scuola Materna G. Rodari - Via Dogliotti
Scuola Materna C. Collodi - Via Caviglietto
Scuola Materna succursale G. Rodari – Via Atzei 13
Scuola Primaria Fraz. Tedeschi – Località Tedeschi
Scuola Primaria A. Frank – Piazzale Padre Gianinetto 1 già P.le Madonnina
Scuola Secondaria di 1° Grado Casalegno – Via De Paoli 4
Asilo Nido Arcobaleno – Via dei Pioppi 21/23

Altri immobili

- **Casa di Riposo Ex Infermeria Capirone**
Sita in P.le Padre Gianinetto già P.le Madonnina 5
- **Caserma e alloggi dei Carabinieri**
Via Cavour 39 / Via V. Ferrero, locali in locazione con contratto fino al 31.10.2027
- **Teatro comunale Luciano Pavarotti**
Piazza V. Emanuele II
- **Villa Caviglietto**
In comodato d'uso gratuito all'Unione NET a far data dal 15.02.2023

Complesso Poliambulatorio – Via Volpiano 38

Seminterrato

1) Croce Rossa Italiana Comitato Leini Concessione gratuita locali autorimessa
2) Protezione Civile Concessione gratuita locali autorimessa

Piano Terra

3) Croce Rossa Italiana — Comodato d'uso gratuito

4) ASL TO4 Azienda Sanitaria — Comodato d'uso gratuito con rimborso spese utenze ed impianti elevatori

Piano Primo 1^

5) Medici di base — n. 6 locali - Locazione contratto registrato (a partire da Agosto 2025 cessano dalla locazione tutti i medici)

6) Unione N.E.T — Comodato d'uso gratuito con rimborso spese utenze ed impianti elevatori

7) Associazione Samco — Concessione gratuita

Piano Secondo 2^

8) Sede Protezione Civile — Locali uso esclusivo in concessione gratuita

9) Sede Croce Rossa Comitato Lini — Locali uso esclusivo in concessione gratuita

10) Piano Sede AVIS — Locali uso esclusivo concessione gratuita

Salone Polifunzionale 2^ piano

11) Associazione dilet. "Circolo Scacchi" — Uso Plurimo concessione gratuita

12) Unitre — Uso Plurimo concessione gratuita

13) Croce Rossa Italiana Comitato Lini — Uso Plurimo concessione gratuita

14) Associazione Uisp Sport Per Tutti — Uso Plurimo concessione gratuita

Immobile sito in Via Carlo Alberto n. 171

Piano Terra

1) Centro Anziani — Locali uso esclusivo Concessione gratuita

2)Associazione Vespa Club U. Reami — Stanza uso plurimo - Concessione onerosa

3)Associazione Libera — Stanza uso plurimo - Concessione gratuita

4)Associazione ANPI — Stanza uso plurimo - Concessione gratuita

5) Associazione SEA — Stanza uso plurimo – Concessione gratuita

Piano Primo 1^

6)Associazione Filarmonica V. Ferrero — Locali uso esclusivo - Concessione gratuita

7) Associazione Nazionale Carabinieri — Locali uso esclusivo - Concessione gratuita

Immobile sito Via Capirone 5

1)In comodato gratuito all'Associazione Leini Live per uso "Emporio solidale"

Immobile sito in V. Volpiano, 8

1) Università della Terza Età – Unitre	Locali uso esclusivo – Concessione gratuita

Immobile sito in Piazza 1° Maggio (ex sede Provana Spa)

1) Gruppo storico Andrea Provana	Locali uso esclusivo - Concessione gratuita

Immobile Via dei Paschi n. 15

1) Associazione Sollievo O.D.V.	Locali uso esclusivo – Concessione gratuita (a carico utenze)

Immobile Via Torino 38

1) Unione NET – Centro Educativo Diurno La Katapulta –	Locali uso esclusivo – Concessione gratuita

Immobile V. Settimo 18

1) Bocciofila	Locali uso esclusivo – Concessione gratuita

Immobile P.za V. Emanuele II, 10 ***Ex esattoria Comunale***

Piano Terra

1) Associazione ACLI	Locali uso plurimo – Concessione gratuita
2) Caf M.C.L.	Locali uso plurimo – Concessione onerosa
3) Associazione Bersaglieri	Locali uso plurimo – Concessione gratuita

Piano Primo 1^

1) Associazione Culturale Musicale Maestro Depaoli	Locali uso esclusivo – Concessione gratuita

Strutture sportive

Palazzetto G. Falcone V. Volpiano 46	A.S.D. diverse - Concessione onerosa a spazi orari

Cittadella dello Sport V. Volpiano

1) Piscina	Affidamento servizi gestione – Uso parzialmente oneroso
2) Palestra Maggiore	A.S.D. diverse - Concessione onerosa a spazi orari

3) Palestra Minore	A.S.D. diverse - Concessione onerosa a spazi orari
4) Impianto Campi Calcio	Concessione onerosa
5) Centro Servizi Cittadella dello Sport	Sede Scuola Secondaria 1° grado

Centro sportivo Grande Torino
Centro sito in V. Vitt. Di Bologna 71 Concessione onerosa non ancora perfezionata

Museo ex Mulino in via dei Paschi 34/36

Chiesa San Rocco
Sita c/o Parco Don Trappo – già Parco della Rimembranza – V. Bonis /Viale Italia

Santuario della Beata Vergine
Sita presso scuola primaria A. Frank) – P.le Padre Gianinetto 1 già P.le Madonnina

Con riferimento agli immobili suindicati, salvaguardando le politiche di uso sociale e garantendo l'assegnazione al mondo dell'associazionismo e del no profit a condizioni agevolate di alcuni immobili, a partire dal 2013 si è reso opportuno determinare un canone da corrispondere al Comune, sulla base dei valori rilevati dall'Osservatorio del Mercato Immobiliare dell'Agenzia del territorio e proporzionato ai valori di mercato.
L'assegnazione di beni immobili di proprietà comunale è stata regolamentata con deliberazione della Commissione Straordinaria n. 162 del 29/10/2013 in particolare dell'art. 7 "Assegnazioni temporanee e occasionali", che fissa il canone giornaliero – rapportato al periodo di utilizzo – in € 2,00 al metro quadrato al giorno, con un tetto massimo giornaliero di € 100,00.

Reperimento e impiego di risorse straordinarie e in conto capitale

In riferimento ai programmi ricompresi nelle varie missioni per quanto attiene gli investimenti si riportano di seguito le risorse straordinarie e in conto capitale di cui si prevede di disporre nel triennio:

Nel triennio 2026/2028 le entrate in conto capitale riguardano:

ENTRATE DA ALIENAZIONE DI BENI MATERIALI E IMMATERIALI
2026 € 472.094,00: € 472.094,00 Area di PRGC attualmente R 2/3 (insediamento residenziale per RSA) da trasformare in R 2/1 (area residenziale di consolidata conservazione urbanistica) di mq 3939 – Foglio 26 Particella 936 - ;

ENTRATE DA TRASFERIMENTI COMUNITARI PER IL TRAMITE DELLA REGIONE PIEMONTE

2026 € 1.296.020,31: Contributo della Regione Piemonte cofinanziato dal Fondo Europeo di Sviluppo Regionale (FESR) nell'ambito dell'obiettivo di Policy 5 "Un'Europa più vicina ai cittadini – Priorità V "Coesione e sviluppo territoriale" – Azione V.5i.1 Strategie Urbane d'Area del Programma Regionale FESR Piemonte 2021-2027 per Restauro Castello Provana Lotto 1 e Lotto 2.

ALTRE ENTRATE IN C/CAPITALE

In questa tipologia di entrata rientrano i proventi da concessioni edilizie, costo costruzione e monetizzazione aree a standard.
Oneri di urbanizzazione
2026 € 1.015.000,00
2027 € 1.000.000,00
2028 € 1.000.000,00

ACCENSIONE DI PRESTITI
2026 € 700.000,00 mutuo per Restauro Castello Provana
2027 € 500.000,00 mutuo per efficientamento energetico Caserma dei Carabinieri 1^ lotto
2028 € 250.000,00 mutuo per efficientamento energetico Caserma dei Carabinieri 2^ lotto

Indebitamento

A seguito delle maggiori previsioni di parte capitale relativamente all'accensione di nuovi mutui le previsioni inerenti gli interessi passivi e le quote capitale sono state riviste ed aggiornate.

Con riferimento alla situazione generale di indebitamento dell'Ente, si riporta l'andamento dell'indebitamento nell'ultimo triennio e la previsione per il prossimo triennio come segue:

	2023	*2024*	*2025*	*2026*	*2027*	*2028*
Residuo Debito (+)	1.758.584,12	2.033.303,81	1.913.658,94	1.793.092,30	2.363.092,30	2.721.092,30
Nuovi Prestiti (+)	381.590,30	0,00	0,00	700.000,00	500.000,00	250.000,00
Prestiti rimborsati (-)	106.204,58	119.644,87	120.566,64	130.000,00	142.000,00	147.000,00
Estinzioni anticipate (-)	0,00	0,00	0,00			
Altre variazioni +/- (da specificare)	0,00	0,00	0,00			
Totale fine anno	2.033.303,81	1.913.658,94	1.793.092,30	2.363.092,30	2.721.092,30	2.824.092,30
Nr. Abitanti al 31/12	16316	16308				
Debito medio x abitante	**124,62**	**117,34**				

	Oneri finanziari per ammortamento prestiti ed il rimborso degli stessi in conto capitale					
	2023	*2024*	*2025*	*2026*	*2027*	*2028*
Oneri finanziari	14.285,41	30.647,39	38.000,00	45.000,00	81.000,00	89.000,00
Quota capitale	106.870,61	119.644,87	140.000,00	130.000,00	142.000,00	147.000,00
Totale fine anno	121.156,02	150.292,26	178.000,00	175.000,00	223.000,00	236.000,00

	Tasso medio indebitamento					
	2023	*2024*	*2025*	*2026*	*2027*	*2028*
Indebitamento inizio esercizio	1.758.584,12	2.033.303,81	1.913.658,94	1.793.092,30	2.363.092,30	2.721.092,30
Oneri finanziari	14.285,41	30.647,39	38.000,00	45.000,00	81.000,00	89.000,00
Tasso medio (oneri fin. / indebitamento iniziale)	**0,009**	**0,016**	**0,020**	**0,026**	**0,035**	**0,033**

	Incidenza interessi passivi mutui su entrate correnti					
	2023	*2024*	*2025*	*2026*	*2027*	*2028*
Interessi passivi	14.285,41	30.647,39	38.000,00	45.000,00	81.000,00	89.000,00
Entrate correnti	16.624.342,59	16.715.503,02	17.469.533,20	17.564.071,00	17.571.071,00	17.564.071,00
% su entrate correnti	0,09 %	0,18 %	0,22 %	0,26 %	0,46 %	0,51 %
Limite art. 204 TUEL	10,00 %	10,00 %	10,00 %	10,00 %	10,00 %	10,00 %

EQUILIBRI DI BILANCIO		Competenza Anno 2026	Competenza Anno 2027	Competenza Anno 2028
		0,00	0,00	0,00
H) Utilizzo risultato di amministrazione presunto per spese correnti e per rimborso dei prestiti	(+)	0,00	0,00	0,00
di cui per estinzione anticipata di prestiti		*0,00*	*0,00*	0,00
		0,00	0,00	0,00
AA) Recupero disavanzo di amministrazione esercizio precedente	(-)	0,00	0,00	0,00
A) Fondo pluriennale vincolato di entrata per spese correnti	(+)	0,00	0,00	0,00
Q1) Fondo pluriennale vincolato per spese titolo 2.04 Altri trasferimenti in conto capitale iscritto in entrata	(+)	0,00	0,00	0,00
		0,00	0,00	0,00
B) Entrate Titoli 1.00 - 2.00 - 3.00	(+)	17.564.071,00	17.571.071,00	17.564.071,00
di cui per estinzione anticipata di prestiti		0,00	*0,00*	*0,00*
C) Entrate Titolo 4.02.06 - Contributi agli investimenti direttamente destinati al rimborso dei prestiti da amministrazioni pubbliche	(+)	0,00	0,00	0,00
I) Entrate di parte capitale destinate a spese correnti in base a specifiche disposizioni di legge o dei principi contabili	(+)	0,00	0,00	0,00
di cui per estinzione anticipata di prestiti		0,00	0,00	0,00
L) Entrate di parte corrente destinate a spese di investimento in base a specifiche disposizioni di legge o dei principi contabili	(-)		0.00	0.00
		0,00	0,00	0,00
D) Spese Titolo 1.00 - Spese correnti	(-)	17.434.071,00	17.429.071,00	17.417.071,00
di cui:		0,00	0,00	0,00
- fondo pluriennale vincolato		0,00	*0,00*	*0,00*
- fondo crediti di dubbia esigibilità		1.163.369,85	1.173.864,45	1.154.067,45
E) Spese Titolo 2.04 - Altri trasferimenti in conto capitale	(-)	0,00	0,00	0,00
di cui fondo pluriennale vincolato		0,00	*0,00*	*0,00*
F) Spese Titolo 4.00 - Quote di capitale amm.to dei mutui e prestiti obbligazionari	(-)	130.000,00	142.000,00	147.000,00
di cui per estinzione anticipata di prestiti		*0,00*	*0,00*	*0,00*
di cui Fondo ancitipazioni di liquidità		0,00	*0,00*	*0,00*
		0,00	0,00	0,00
VF) Variazioni di attività finanziarie (se negativo)	(-)	0,00	0,00	0,00
		0,00	0,00	0,00
O) Equilibri di parte corrente		0,00	0,00	0,00
		0,00	0,00	0,00
P) Utilizzo risultato di amministrazione presunto per spese di investimento	(+)	0,00	0,00	0,00
		0,00	0,00	0,00
Q) Fondo pluriennale vincolato di entrata per spese in conto capitale	(+)	0,00	0,00	0,00
		0,00	0,00	0,00
Q1) Fondo pluriennale vincolato per spese titolo 2.04 Altri trasferimenti in conto capitale iscritto in entrata	(-)	0,00	0,00	0,00
J2) Fondo pluriennale vincolato per spese Titolo 3.01 Acquisizioni di attività finanziarie iscritto in entrata	(+)	0,00	0,00	0,00
R) Entrate Titoli 4.00-5.00-6.00	(+)	3.483.114,31	1.500.000,00	1.250.000,00
C) Entrate Titolo 4.02.06 - Contributi agli investimenti direttamente destinati al rimborso dei prestiti da amministrazioni pubbliche	(-)	0,00	0,00	0,00
		0,00	0,00	0,00
I) Entrate di parte capitale destinate a spese correnti in base a specifiche disposizioni di legge o dei principi contabili	(-)	0,00	0,00	0,00
		0,00	0,00	0,00
S1) Entrate Titolo 5.02 per Riscossione crediti di breve termine	(-)	0,00	0,00	0,00
		0,00	0,00	0,00
S2) Entrate Titolo 5.03 per Riscossione crediti di medio-lungo	(-)	0,00	0,00	0,00

termine				
		0,00	0,00	0,00
T) Entrate Titolo 5.04 relative a Altre entrate per riduzioni di attività finanziaria	(-)	0,00	0,00	0,00
		0,00	0,00	0,00
L) Entrate di parte corrente destinate a spese di investimento in base a specifiche disposizioni di legge o dei principi contabili	(+)	0,00	0,00	0,00
		0,00	0,00	0,00
M) Entrate da accensione di prestiti destinate a estinzione anticipata dei prestiti	(-)	0,00	0,00	0,00
		0,00	0,00	0,00
U) Spese Titolo 2.00 - Spese in conto capitale	(-)	3.483.114,31	1.500.000,00	1.250.000,00
di cui fondo pluriennale vincolato di spesa		*0,00*	*0,00*	*0,00*
		0,00	0,00	0,00
V) Spese Titolo 3.01 per Acquisizioni di attività finanziarie	(-)	0,00	0,00	0,00
di cui fondo pluriennale vincolato		*0,00*	*0,00*	*0,00*
		0,00	0,00	0,00
E) Spese Titolo 2.04 - Altri trasferimenti in conto capitale	(+)	0,00	0,00	0,00
di cui fondo pluriennale vincolato			*0.00*	*0.00*
VF) Variazioni di attività finanziarie (se positivo)	(+)		0.00	0.00
Z) Equilibrio di parte capitale		0.00	0.00	0.00
J) Utilizzo risultato di amministrazione per l'incremento di attività finanziarie	(+)		0.00	0.00
J1) Fondo pluriennale vincolato per incremento di attività finanziarie iscritto in entrata	(+)		0.00	0.00
J2) Fondo pluriennale vincolato per spese Titolo 3.01 Acquisizioni di attività finanziarie iscritto in entrata	(-)		0.00	0.00
S1) Entrate Titolo 5.02 per Riscossione crediti di breve termine	(+)		0.00	0.00
S2) Entrate Titolo 5.03 per Riscossione crediti di medio-lungo termine	(+)		0.00	0.00
T) Entrate Titolo 5.04 relative a Altre entrate per riduzioni di attività finanziaria	(+)		0.00	0.00
X1) Spese Titolo 3.02 per Concessione crediti di breve termine	(-)		0.00	0.00
di cui fondo pluriennale vincolato			*0.00*	*0.00*
X2) Spese Titolo 3.03 per Concessione crediti di medio-lungo termine	(-)		0.00	0.00
di cui fondo pluriennale vincolato			*0.00*	*0.00*
Y) Spese Titolo 3.04 per Altre spese per acquisizioni di attività finanziarie	(-)		0.00	
di cui fondo pluriennale vincolato			*0.00*	*0.00*
VF) Variazioni attività finanziaria			**0.00**	**0.00**
EQUILIBRIO FINALE (W=O+Z)			**0.00**	**0.00**

Saldo corrente ai fini della copertura degli investimenti pluriennali :

Equilibrio di parte corrente (O)		0.00	0.00
Utilizzo risultato di amministrazione presunto per il finanziamento di spese correnti e del rimborso prestiti (H) al netto del fondo di anticipazione di liquidità	(-)	0.00	0.00
Equilibrio di parte corrente ai fini della copertura degli investimenti plurien.		**0.00**	**0.00**

La verifica della quadratura delle Previsioni di Cassa, viene qui di seguito riportata :

Quadratura Cassa		
Fondo di Cassa	(+)	1.593.649,88
Entrata	(+)	48.181.568,77
Spesa	(-)	44.321.286,67
Differenza	**=**	**5.453.931,98**

DOCUMENTO UNICO DI PROGRAMMAZIONE

2026 - 2028

NOTA DI AGGIORNAMENTO

DUP: Sezione Operativa (SeO)

- DUP: Sezione Operativa (SeO) -

La SeO contiene la programmazione operativa dell'Ente avendo a riferimento l'arco temporale sia annuale sia triennale in base alle previsioni e agli obiettivi fissati nella SeS.
La SeO , con riferimento ai contenuti finanziari, espone i dati per competenza con riferimento all'intero triennio e per cassa con riferimento al primo anno di esercizio.

Nelle parti che seguono del D.U.P.- SeO – verranno esaminati per ogni singola missione i programmi che l'Ente intende realizzare per conseguire gli obiettivi strategici definiti nel SeS e, per ogni programma saranno in sintesi individuati gli obiettivi operativi annuali da raggiungere che verranno poi dettagliatamente descritti nel PEG e nel Piano delle Performance.

Indirizzi e obiettivi degli organismi partecipati

Il Comune di Leini ha le seguenti partecipazioni in enti o organismi che costituiscono il gruppo Amministrazione Pubblica:

Ente/ Società	Quota Comune di Leinì	Descrizione	Riferimenti	Classificazione	Note
Provana Calore S.r.l.	100% partecipazione diretta	Società controllata operante nel settore del teleriscaldamento	Art. 11quater D.Lgs. 118/2011	Società controllata	
Seta - Società Ecologica ambiente	3,24%	Società partecipata nella raccolta e smatimento rifiuti	Art. 11quater D.Lgs. 118/2011	Società partecipate	
Servizi Amministrativi Territoriali S.c.r.l. - SAT S.c.r.l.	0,513% (partecipazione diretta ed indiretta tramite CB 16)	Società a capitale interamente pubblico, operante mediante affidamento "in house providing", a supporto delle attività strumentali dell'Ente	Art. 11quinquies D.Lgs. 118/2011	Società partecipata	
Società Metropolitana Acque Torino S.p.a. - S.M.A.T. S.p.a.	0,55803%	Società a capitale interamente pubblico operante mediante affidamento "in house providing" per la gestione del servizio idrico integrato nonché per le attività ad esso connesse	Art. 11quinquies D.Lgs. 118/2011	Società partecipata	
Aida Ambiente	0,29%	Società indiretta tramite S.M.A.T. costituita da capitale interamente pubblico	Art. 11quinquies D.Lgs. 118/2011	Società partecipata indirettamente	
Risorse idriche	0,52%	Società indiretta tramite S.M.A.T. costituita da capitale interamente pubblico	Art. 11quinquies D.Lgs. 118/2011	Società partecipata indirettamente	
Gruppo SAP	0,26%	Società indiretta tramite S.M.A.T. costituita da capitale interamente pubblico	Art. 11quinquies D.Lgs. 118/2011	Società partecipata indirettamente	
S.I.I. Spa Vercelli	0,12%	Società indiretta tramite S.M.A.T. costituita da capitale interamente pubblico	Art. 11quinquies D.Lgs. 118/2011	Società partecipata indirettamente	
Nord Ovest Servizi S.p.A.	0,06%	Società indiretta tramite S.M.A.T. costituita da capitale	Art. 11quinquies D.Lgs.	Società partecipata indirettamente	

		interamente pubblico	118/2011		
Mondo Acqua	0,03%	Società indiretta tramite S.M.A.T. costituita da capitale interamente pubblico	Art. 11quinquies D.Lgs. 118/2011	Società partecipata indirettamente	
Environment Park S.p.A.	0,02%	Società indiretta tramite S.M.A.T. costituita da capitale interamente pubblico	Art. 11quinquies D.Lgs. 118/2011	Società partecipata indirettamente	
Utility Alliance Acque del Piemonte	0,035%	Società indiretta tramite S.M.A.T. costituita da capitale interamente pubblico	Art. 11quinquies D.Lgs. 118/2011	Società partecipata indirettamente	
Hydroaid	0,058%	Società indiretta tramite S.M.A.T. costituita da capitale interamente pubblico	Art. 11quinquies D.Lgs. 118/2011	Società partecipata indirettamente	
Consorzio Irriguo Stura e Banna	33%	Consorzio tra Enti Locali per la gestione delle acque derivante dal Torrente Stura	Art. 11ter D.Lgs. 118/2011	Ente strumentale partecipato	
Consorzio Irriguo Banna e Bendola	12,65%	Consorzio tra enti locali per la sistemazione, la messa in sicurezza dell'arginatura e la manutenzione dell'alveo del Torrente Banna Bendola	Art. 11ter D.Lgs. 118/2011	Ente strumentale partecipato	
Consorzio di Bacino 16	7,12%	Consorzio tra enti locali per l'attività di governo di bacino relative ai servizi di igiene ambientale e smaltimento rifiuti	Art. 11ter D.Lgs. 118/2011	Ente strumentale partecipato	
Associazione d'ambito torinese per il governo dei Rifiuti – ATO R	0,74769% (partecipazione indiretta tramite CB 16)	Ente di governo dell'ambito territoriale ottimale della provincia di Torino per l'attività di regolazione del sistema di gestione integrata dei rifiuti urbani	Art. 11ter D.Lgs. 118/2011	Ente strumentale partecipato indirettamente per il tramite del Consorzio di Bacino 16	
Consorzio 2° Grado Valli di Lanzo	4,77%	Consorzio di irrigazione tra enti pubblici, consorzi di 1° grado, enti privati e altri soggetti	Art. 11ter D.Lgs. 118/2011	Ente strumentale partecipato	

		interessati per la realizzazione e la gestione di opere e servizi di interesse comune			
Autorità d'ambito 3 torinese – ATO 3	0,44%	Ente di governo dell'ambito territoriale ottimale del servizio idrico integrato	Art. 11ter D.Lgs. 118/2011	Ente strumentale partecipato	
Agenzia per la Mobilità Piemontese – A.M.P.	0,057%	Consorzio di enti pubblici per l'esercizio in forma associata delle funzioni degli enti territoriali in materia di trasporto pubblico locale	Art. 11ter D.Lgs. 118/2011	Ente strumentale partecipato	
CSI Piemonte	0,10%	Consorzio di Enti pubblici	Art. 11ter D.Lgs. 118/2011	Ente strumentale partecipato	

Dimostrazione della coerenza delle previsioni di bilancio con gli strumenti urbanistici vigenti

1.2.1 – Superficie in Kmq. 31,47_

1.2.2 – RISORSE IDRICHE

* Laghi n°1_ * Fiumi e Torrenti n°2

1.2.3 – STRADE

* Statali Km. ____ * Provinciali Km. 20 * Comunali Km. 46,64
* Vicinali Km.16 * Autostrade Km. ____

1.2.4 – PIANI E STRUMENTI URBANISTICI VIGENTI

	SI	NO	
			Deliberazione Consiglio Comunale n. 24 del 29.06.2022 Deliberazione Consiglio Comunale n. 54 del 05.11.2020 Deliberazione Consiglio Comunale n. 19 del 11.07.2024 parziale (comma 12 art. 17 L 56/77) Deliberazione Consiglio Comunale n. 20 del 30.04.2025 parziale (art. 17bis L 56/77)
* Piano reg. adottato –Ultima variante approvata	X_	_	
* Piano reg. approvato	X_	_	Deliberazione Giunta Regionale n. 13/29387 del 21.02.2000
* Progr. di fabbricazione	_	_X	
* Piano edilizia economica e popolare	X_	_	Deliberazione Consiglio Comunale n. 314 del 23.06.1985 PEEP Deliberazione Consiglio Comunale n. 92 del 29/11/2004 PIP vigente

PIANO INSEDIAMENTO PRODUTTIVI

	SI	NO	
* Industriali	**X_**	_	_____
* Artigianali	**X_**	_	_____
* Commerciali	**X_**	_	_____

* Altri strumenti (specificare)
_____ _____

Esistenza della coerenza delle previsioni annuali e pluriennali con gli strumenti urbanistici vigenti (art.170, comma 7, D. L.vo 267/2000) si X_ no _

se SI indicare l'area della superficie fondiaria (in mq.) ____

	AREA INTERESSATA	AREA DISPONIBILE
P.E.E.P	57224	_____
P.I.P	122572	_____

ACCORDI DI PROGRAMMA

– ACCORDI DI PROGRAMMA
1) ***PIANO INTEGRATO DI INTERVENTO CONTRO LA DISPERSIONE SCOLASTICA E PER IL SUCCESSO FORMATIVO***
Altri soggetti partecipanti: Comune di Settimo, - Volpiano, San Benigno, Provincia di Torino, Scuola di ogni ordine, N.E.T., ASL, ENAIP, CNOS-FAP, San Benigno, Distretto Scolastico 28 e Provincia.
Impegni di mezzi finanziari come riportato nel Bilancio Comunale
L'accordo è DEFINITIVO ed OPERATIVO dal 16/01/1999
Oggetto 2) ACCORDO DI PROGRAMMA PER ATTUAZIONE DEL PIANO DI ZONA NELL'AMBITO TERRITORIALE DEL N.E.T.
Altri soggetti partecipanti: Comune di Settimo T.se, Comune di San Benigno C.se, Comune di Volpiano, ASL n. TO4, N.E.T., Provincia di Torino, Scuole del territorio consortile.
Impegni mezzi finanziari come riportato nel Bilancio C.le
Oggetto 3) ACCORDO DI PROGRAMMA PER L'INSERIMENTO DEI MINORI DISABILI IN PERCORSI SCOLASTICI E FORMATIVI
Altri soggetti partecipanti: Comune di Settimo, - Volpiano, San Benigno, Provincia di Torino, Scuola di ogni ordine, N.E.T., ASL TO4, ENAIP, CNOS-FAP, San Benigno, Ufficio scolastico territoriale di Torino
L'accordo è definitivo ed operativo dal 01/01/2012
Impegni di mezzi finanziari come riportato nel Bilancio Comunale
Oggetto 4) PATTO TERRITORIALE DELLO STURA accordo tra soggetti e privati per l'individuazione di interventi di diversa natura finalizzati alla promozione dello sviluppo locale in linea con gli obiettivi definiti dalla Commissione Europea.
Altri soggetti partecipanti: Socieà PROVANA S.p.A.
Impegni finanziari: Docup Obiettivo 2 – 2000/2006 – Trasferimenti fondi CEE
L'accordo è definito ed operativo dal 23/11/2001

Entrate: valutazione generale sui mezzi finanziari a disposizione, andamento storico e presenza di eventuali vincoli

Titolo	*Denominazione*	*RESIDUI PRESUNTI AL TERMINE DELL'ESERICIO PRECEDENTE QUELLO CUI SI RIFERISCE IL BILANCIO*		*PREVISIONI DEFINITIVE DELL'ANNO PRECEDENTE CUI SI RIFERISCE IL BILACIO*	*Anno 2026*	*Anno 2027*	*Anno 2028*
	Fondo pluriennale vincolato per spese correnti		**previsione di competenza**	**274.719,22**	**0,00**	**0,00**	**0,00**
	Fondo pluriennale vincolato per spese in conto capitale		**previsione di competenza**	**1.427.075,33**	**0,00**	**0,00**	**0,00**
	Fondo pluriennale vincolato per incremento di attività finanziarie		**previsione di competenza**	**0,00**	**0,00**	**0,00**	**0,00**
	Utilizzo avanzo di Amministrazione		**previsione di competenza**	**2.339.340,48**	**0,00**	**0,00**	**0,00**
	- di cui avanzo vincolato utilizzato anticipatamente		***previsione di competenza***	***0,00***	***0,00***		
	Fondo di Cassa all'1/1/2026		***previsione di cassa***	***3.593.649,88***	***0,00***		
TITOLO 1 :	Entrate correnti di natura tributaria, contributiva e perequativa	7.880.200,33	previsione di competenza	11.824.435,16	11.930.671,00	11.974.671,00	11.974.671,00
			previsione di cassa	18.711.685,11	19.810.871,33		
TITOLO 2 :	Trasferimenti correnti	267.061,74	previsione di competenza	959.198,04	856.100,00	858.100,00	856.100,00
			previsione di cassa	1.246.690,33	1.123.161,74		
TITOLO 3 :	Entrate extratributarie	4.371.651,65	previsione di competenza	4.685.900,00	4.777.300,00	4.738.300,00	4.733.300,00
			previsione di cassa	8.581.017,15	9.148.951,65		
TITOLO 4 :	Entrate in conto capitale	9.039.298,45	previsione di competenza	9.073.734,65	2.783.114,31	1.000.000,00	1.000.000,00
			previsione di cassa	13.186.676,15	11.822.412,76		
TITOLO 5 :	Entrate da riduzione di attività finanziarie	793.911,92	previsione di competenza	0,00	0,00	0,00	0,00
			previsione di cassa	1.580.356,45	793.911,92		
TITOLO 6 :	Accensione prestiti	0,00	previsione di competenza	700.000,00	700.000,00	500.000,00	250.000,00
			previsione di cassa	700.000,00	700.000,00		
TITOLO 9 :	Entrate per conto terzi e partite di giro	1.279.259,37	previsione di competenza	4.034.082,24	3.503.000,00	3.503.000,00	3.503.000,00
			previsione di cassa	4.240.152,49	4.782.259,37		
	TOTALE TITOLI	**23.631.383,46**	**previsione di competenza**	**31.277.350,09**	**24.550.185,31**	**22.574.071,00**	**22.317.071,00**
			previsione di cassa	**48.246.577,68**	**48.181.568,77**		
	TOTALE GENERALE ENTRATE	**23.631.383,46**	**previsione di competenza**	**35.318.485,12**	**24.550.185,31**	**22.574.071,00**	**22.317.071,00**
			previsione di cassa	**51.840.227,56**	**48.181.568,77**		

Nella corrente sezione si affronteranno i seguenti punti:

Analisi Entrate: Politica Fiscale

- *IMU*
- *ADDIZIONALE COMUNALE IRPEF*
- *RISCOSSIONE COATTIVA*
- *TARI*
- *FONDO DI SOLIDARIETA'COMUNALE*
- *CANONE UNICO PATRIMONIALE*

Analisi Entrate: Trasferimenti Correnti

Analisi Entrate: Politica tariffaria

- *PROVENTI SERVIZI*
- *PROVENTI BENI DELL'ENTE*
- *PROVENTI DIVERSI*

Analisi Entrate: Entrate in c/capitale

- *CONTRIBUTI AGLI INVESTIMENTI*
- *ENTRATE DA ALIENAZIONE DI BENI MATERIALI E IMMATERIALI*
- *ALTRE ENTRATE IN C/CAPITALE*

Analisi Entrate: Entrate da riduzione attività finanziarie

Analisi Entrate: Entrate da accensione di prestiti

Analisi Entrate: Anticipazioni da istituto tesoriere/cassiere

Analisi Entrate: Entrate per conto terzi e partite di giro

Analisi entrate: Politica Fiscale

La politica fiscale per il triennio 2026-2028 del Comune di Leini prevede alcune modifiche alle aliquote attualmente in vigore.

IMU (IMPOSTA MUNICIPALE PROPRIA)

Il Comune di Leini dall'anno di imposta 2025 con la delibera del Consiglio Comunale n. 57 del 19.12.2024 ha recepito, ai sensi dell'art. 1, comma 757, della Legge n. 160/2019 e dell'art. 3, comma 4, del D.M. 7/7/2023, il "prospetto delle aliquote" concernente l'individuazione delle fattispecie in materia di imposta municipale propria (IMU) - di cui all'Allegato A dello stesso D.M. - elaborato attraverso l'applicazione informatica prevista dall'art. 3 comma 1 del medesimo D.M., senza il quale la delibera non è idonea a produrre gli effetti di cui all'art. 1, commi da 761 a 771 della Legge n. 160/2019.

In considerazione delle esigenze emerse nel corso del primo anno di applicazione obbligatoria del prospetto, vale a dire l'anno d'imposta 2025, è stato adottato il decreto 6 novembre 2025 – decreto del Vice Ministro dell'economia e delle finanze, in corso di pubblicazione sulla Gazzetta Ufficiale. Tale decreto ad oggetto "Integrazione del decreto 7 luglio 2023 concernente l'individuazione delle fattispecie in materia di imposta municipale propria (IMU), in base alle quali i comuni possono diversificare le aliquote di cui ai commi da 748 a 755 dell'articolo 1 della legge 27 dicembre 2019, n. 160" –integrativo del decreto 6 settembre 2024- riapprova l'Allegato A.
In particolare, tale Allegato A, che sostituisce il precedente, modifica e integra le condizioni in base alle quali i comuni possono introdurre ulteriori differenziazioni all'interno di ciascuna delle fattispecie già previste dal citato decreto 6 settembre 2024.

Si allega, qui di seguito, il prospetto delle aliquote elaborato attraverso l'applicazione informatica prevista dall'art. 3 comma 1 del D.M. 7/7/2023:

Prospetto aliquote IMU - Comune di LEINI

ID Prospetto 12633
riferito all'anno 2026

Ai sensi dell'art. 1, comma 764, della legge n. 160 del 2019, in caso di discordanza tra il presente prospetto e le disposizioni contenute nel regolamento di disciplina dell'imposta prevale quanto stabilito nel prospetto stesso.

Comune oggetto di fusione/incorporazione che applica aliquote differenziate nei preesistenti comuni: NO

Abitazione principale di categoria catastale A/1, A/8 e A/9 e relative pertinenze		0,58%
Assimilazione all'abitazione principale dell'unità immobiliare posseduta da anziani o disabili di cui all'art. 1, comma 741, lett. c), n. 6), della legge n. 160 del 2019		SI
Fabbricati rurali ad uso strumentale (inclusa la categoria catastale D/10)		0,1%
Fabbricati appartenenti al gruppo catastale D (esclusa la categoria catastale D/10)		1,06%
Terreni agricoli		1,06%
Aree fabbricabili		1,06%
Altri fabbricati (fabbricati diversi dall'abitazione principale e dai fabbricati appartenenti al gruppo catastale D)		1,06%
Altri fabbricati (fabbricati diversi dall'abitazione principale e dai fabbricati appartenenti al gruppo catastale D)	Abitazione locata o in comodato - Tipo contratto: Comodato d'uso gratuito Categoria catastale: - A/2 Abitazioni di tipo civile - A/3 Abitazioni di tipo economico - A/4 Abitazioni di tipo popolare - A/5 Abitazioni di tipo ultrapopolare - A/6 Abitazioni di tipo rurale - A/7 Abitazioni in villini - Con contratto registrato - Condizioni locatario/comodatario: Parenti - Sino al primo grado (ipotesi di cui all'art. 1, comma 747, lett. c), della legge n. 160 del 2019)	0,8%
Altri fabbricati (fabbricati diversi dall'abitazione principale e dai fabbricati appartenenti al gruppo catastale D)	Abitazione locata o in comodato - Tipo contratto: Accordi/Patti territoriali per soddisfare particolari esigenze abitative (come definiti nel regolamento) Categoria catastale: - A/2 Abitazioni di tipo civile - A/3 Abitazioni di tipo economico - A/4 Abitazioni di tipo popolare - A/5 Abitazioni di tipo ultrapopolare - A/6 Abitazioni di tipo rurale - Condizioni locatario/comodatario: Soggetto in condizioni di vulnerabilita' sociale/emergenza abitativa (come definite nel regolamento) - Locatario/comodatario non titolare di proprietà o altro diritto reale di godimento su immobili - Destinazione d'uso: Purche' l'affittuario/comodatario la utilizzi come abitazione principale. - Reddito ISEE del comodatario non superiore a (€) 6000,00 €	0,8%

Elenco esenzioni e/o agevolazioni indicate dal comune:

Nessuna esenzione presente.

Precisazioni

Devono intendersi richiamate le esenzioni, le assimilazioni all'abitazione principale, le detrazioni e le agevolazioni previste dalla legge alle condizioni nella stessa stabilite.

Per le fattispecie di cui all'art. 1, commi 747 e 760, della legge n. 160 del 2019, l'imposta è determinata applicando la riduzione di legge sull'aliquota stabilita dal comune per ciascuna fattispecie.

Sono escluse dall'applicazione dell'agevolazione di cui all'art. 1, comma 747, lett. c), della legge n. 160 del 2019, le unità immobiliari classificate nelle categorie catastali A/1, A/8 e A/9.

Le pertinenze delle abitazioni principali e degli altri immobili non sono autonomamente assoggettate a tassazione in quanto, sulla base dei criteri civilistici di cui all'art. 817 c.c. e della consolidata giurisprudenza di legittimità in materia, alle stesse si applica il medesimo regime di tassazione degli immobili di cui costituiscono pertinenze.

Le pertinenze dell'abitazione principale, in particolare, ai sensi dell'art. 1, comma 741, lett. b), della legge n. 160 del 2019, devono intendersi "esclusivamente quelle classificate nelle categorie catastali C/2, C/6 e C/7, nella misura massima di un'unità pertinenziale per ciascuna delle categorie catastali indicate, anche se iscritte in catasto unitamente all'unità ad uso abitativo".

Per contratti di locazione di immobili devono intendersi esclusivamente quelli registrati ai sensi delle vigenti disposizioni di legge.

Documento generato il 12/11/2025 alle 16:51:20

Il gettito complessivo previsto per il triennio **2026-2028 è pari ad € 4.130.000,00**;

Si osserva che nel gettito complessivo previsto l'aumento delle tariffe porta ad un maggior gettito di circa 120.000,00 al quale si aggiunge il gettito previsto per la revisione del valore delle aree edificabili che, a seguito di perizia, verrà aumentato in base all'indice ISTAT.
L'aumento dell'IMU è stato ritenuto congruo al fine di dare maggiore sostenibilità strutturale agli equilibri di Bilancio in vista degli aumenti di spesa che si prevedono a seguito della conclusione delle opere PNRR, che a partire dal 2026 genereranno maggiori costi gestionali all'Ente.

Nell'ambito di applicazione di tale imposta sono previste le seguenti esenzioni/riduzioni:

- per le abitazioni principali A1/A8/A9 viene mantenuta la riduzione di € 200,00;
- per le unità abitative concesse in comodato registrato, ai parenti di primo grado viene confermato l'abbattimento del 50% della base imponibile;
- per i fabbricati inagibili e inabitabili nonché per quelle di interesse storico-artistico viene confermato l'abbattimento del 50% della base imponibile;
- per i fabbricati locati a canone concordato, ai sensi dei commi 53 e 54 dell'art. 1 della L. 208/2015, a partire dal 2020, l'imposta determinata sulla base dell'aliquota stabilita dal Comune nella misura del 1,06 è ridotta del 25%;

- per i cosiddetti "contratti assistiti" nel rispetto delle condizioni, modalità e termini stabiliti dal Comune e dal regolamento in materia viene prevista un'aliquota agevolata dello 0,80%;

Dal 1° gennaio 2022, ai sensi dell'art. 1, comma 751 della Legge 160/2019 (L. di Bilancio 2020), *sono esenti dall'IMU* i fabbricati costruiti e destinati dall'impresa costruttrice alla vendita, finché permanga tale destinazione e non siano in ogni caso locati (*c.d. immobili merce*);

ADDIZIONALE COMUNALE IRPEF

ALIQUOTE

2026	2027	2028
0,8 per mille	**0,8 per mille**	**0,8 per mille**
2.170.000,00	**€ 2.200.000,00**	**€ 2.200.000,00**

L'aliquota dell'addizionale Irpef rimane invariata.
La previsione di Bilancio dell'addizionale IPERF viene effettuata sulla base dei dati che vengono rilevati dal simulatore del federalismo fiscale del MEF – Dipartimento delle Finanze che stima, sulla base dell'aliquota vigente nel Comune, il gettito atteso comprendendolo tra un minimo ed un massimo. Il gettito atteso con il simulatore suindicato è pari ad € 1.991.875,00 (gettito minimo) ed € 2.434.000,00 (gettito massimo). Si ritiene di prevedere un maggiore stanziamento nel triennio.

CANONE UNICO PATRIMONIALE DI CONCESSIONE

A partire dall'anno 2021 la Legge di Bilancio 2020 n. 160/2019 all'art. 1 commi da 816 a 847 ha previsto l'abolizione delle precedenti imposizioni in materia di Imposta Comunale sulla Pubblicità/Diritti sulle Pubbliche affissioni e la TOSAP/COSAP in materia di occupazione suolo pubblico unificando le imposizioni in argomento nel Canone Patrimoniale di Concessione, Autorizzazione o Esposizione pubblicitaria.
La normativa sopra citata prevede che tale canone venga disciplinato dall'Ente garantendo una sostanziale invarianza di gettito rispetto a quello conseguito dalle precedenti imposizioni comunali in materia (COSAP e Imposta Comunale sulla Pubblicità e relativo Diritto Affissionale).

Il Comune con deliberazione G.C. n. 265 del 05.12.2022, in luogo delle imposizioni in materia, ha provveduto per l'anno 2023 all'approvazione delle tariffe relative al Canone Patrimoniale di Concessione, Autorizzazione e Esposizione pubblicitaria demandando l'aspetto regolamentare alle disposizioni di Legge vigenti ai sensi dell'art. 52, comma 1 D.Lgs 446/97, confermate con le deliberazioni G.C. n. 245/2023 e 239/2024.

Con deliberazione del Consiglio Comunale n. 70 del 22.12.2021, integrato con la deliberazione C.C. n. 55 del 27.12.2022, l'Ente, in ragione delle proprie specifiche esigenze, ha provveduto alla redazione di apposito Regolamento al riguardo;

Per gli anni 2026, 2027 e 2028 le tariffe relative al Canone Patrimoniale di concessione non vengono modificate e sono in appresso indicate:

ESPOSIZIONI E DIFFUSIONE PUBBLICITARIE

TARIFFA STANDARD **ANNUA**	€ 40,00
ZONA UNICA COEFFICIENTE MOLTIPLICATORE	1

DIFFUSIONE PUBBLICITARIA ORDINARIA	**Coefficienti di graduazione per tipologia espositiva**	**TARIFFA**
Pubblicità ordinaria con superficie fino ad 1 mq, applicabile ad ogni tipologia non espressamente tariffata	0,34	13,60
Pubblicità ordinaria con superficie tra 1,01 mq e 5,50 mq , applicabile ad ogni tipologia non espressamente tariffata	0,51	20,40
Pubblicità ordinaria con superficie tra 5,51 mq e 8,50 mq , applicabile ad ogni tipologia non espressamente tariffata	0,765	30,60
Pubblicità ordinaria con superficie superiore a 8,51 mq, applicabile ad ogni tipologia non espressamente tariffata	1,02	40,80

DIFFUSIONE PUBBLICITARIA IN FORMA LUMINOSA O ILLUMINATA	**Coefficienti di graduazione per tipologia espositiva**	**TARIFFA**
Pubblicità luminosa o illuminata con superficie fino ad 1 mq, applicabile ad ogni tipologia non espressamente tariffata	0,68	27,20
Pubblicità luminosa o illuminata con superficie tra 1,01 mq e 5,50 mq , applicabile ad ogni tipologia non espressamente tariffata	1,02	40,80
Pubblicità luminosa o illuminata con superficie tra 5,51 mq e 8,50 mq , applicabile ad ogni tipologia non espressamente tariffata	1,53	61,20
Pubblicità luminosa o illuminata con superficie superiore a 8,51 mq, applicabile ad ogni tipologia non espressamente tariffata	2,04	81,60

PANNELLI LUMINOSI E DISPLAY A MESSAGGIO VARIABILE - TOTEM	**Coefficienti di graduazione per tipologia espositiva**	**TARIFFA**

con superficie fino ad 1 mq **e per n.ro di messaggi visualizzabili**	0,68	27,20
con superficie tra 1,01 mq e 5,50 mq **e per n.ro di messaggi visualizzabili**	1,02	40,80
con superficie tra 5,51 mq e 8,50 mq **e per n.ro di messaggi visualizzabili**	1,53	61,20
con superficie superiore a 8,51 mq, **e per n.ro di messaggi visualizzabili**	2,04	81,60

PUBBLICITA' REALIZZATA SU VEICOLI	**Coefficienti di graduazione per tipologia espositiva**	**TARIFFA**
con portata complessiva a pieno carico fino a 30 ql.	1,86	74,40
con portata complessiva a pieno carico superiore a 30 ql.	2,79	111,60
Motoveicoli e veicoli non compresi nei punti precedenti	0,70	28,00

Sono esenti le TARGHE fino a 300 cm

ESPOSIZIONI E DIFFUSIONE PUBBLICITARIE

TARIFFA STANDARD **GIORNALIERA**	€ 0,70
ZONA UNICA COEFFICIENTE MOLTIPLICATORE	1

DIFFUSIONE PUBBLICITARIA ORDINARIA	**Coefficienti di graduazione per tipologia espositiva**	**TARIFFA**
Pubblicità ordinaria con superficie fino ad 1 mq **e per ogni mese solare o frazione**, applicabile ad ogni tipologia non espressamente tariffata	1,94	1,36
Pubblicità ordinaria con superficie tra 1,01 mq e 5,50 mq **e per ogni mese solare o frazione**, applicabile ad ogni tipologia non espressamente tariffata	2,91	2,04
Pubblicità ordinaria con superficie tra 5,51 mq e 8,50 mq **e per ogni mese solare o frazione**, applicabile ad ogni tipologia non espressamente tariffata	4,37	3,06
Pubblicità ordinaria con superficie superiore a 8,51 mq **e per ogni mese solare o frazione** , applicabile ad ogni tipologia non espressamente tariffata	5,83	4,08

DIFFUSIONE PUBBLICITARIA IN FORMA LUMINOSA O ILLUMINATA	**Coefficienti di graduazione per tipologia espositiva**	**TARIFFA**
Pubblicità luminosa o illuminata con superficie fino ad 1 mq **e per ogni mese solare o frazione**, applicabile ad ogni tipologia non espressamente tariffata	3,88	2,72
Pubblicità luminosa o illuminata con superficie tra 1,01 mq e 5,50 **e per ogni mese solare o frazione** , applicabile ad ogni tipologia non espressamente tariffata	5,83	4,08
Pubblicità luminosa o illuminata con superficie tra 5,51 mq e 8,50 mq **e per ogni mese solare o frazione** , applicabile ad ogni tipologia non espressamente tariffata	8,74	6,12
Pubblicità luminosa o illuminata con superficie superiore a 8,51 mq **e per ogni mese solare o frazione** , applicabile ad ogni tipologia non espressamente tariffata	11,66	8,16

PANNELLI LUMINOSI E DISPLAY A MESSAGGIO VARIABILE - TOTEM	**Coefficienti di graduazione per tipologia espositiva**	**TARIFFA**
con superficie fino ad 1 mq **e per ogni mese solare o frazione e per n.ro di messaggi visualizzabili**	3,88	2,72
con superficie tra 1,01 mq e 5,50 mq **e per ogni mese solare o frazione e per n.ro di messaggi visualizzabili**	5,83	4,08
con superficie tra 5,51 mq e 8,50 mq **e per ogni mese solare o frazione e per n.ro di messaggi visualizzabili**	8,74	6,12
con superficie superiore a 8,51 mq , **e per ogni mese solare o frazione e per n.ro di messaggi visualizzabili**	11,66	8,16

	Coefficienti di graduazione per tipologia espositiva	TARIFFA
Distribuzione di deplians, volantini e similari **a giorno o frazione a persona**	4,29	3,00
Locandine **, cadauno per ogni metro quadrato e per ogni mese solare o frazione**	3	2,10
Pubblicità fonica, sonora **per postazione a giorno o frazione**	16,65	11,65
Striscioni o altri mezzi similari trasversali a strade o piazze **per ciascun metro quadrato e per ogni periodo di esposizione di quindici giorni o frazione**	28,78	20,15
Pubblicità realizzata con aeromobili mediante scritte, striscioni, disegni fumogeni, lancio di manifestini , **per ogni giorno o frazione**	88,57	62,00
Pubblicità realizzata con palloni frenanti e simili **a giorno o frazione**	44,29	31,00
Pubblicità realizzata con proiezioni **a giorno o frazione**	44,29	31,00

Riduzioni

1. La tariffa del canone è ridotta alla metà:

a) per la pubblicità effettuata da comitati, associazioni, fondazioni ed ogni altro ente che non abbia scopo di lucro;

b) per la pubblicità da chiunque effettuata - con o senza scopo di lucro - purché con il patrocinio o la partecipazione degli Enti Pubblici territoriali così come risultante da idoneo atto di volontà dei predetti Enti ed esclusivamente relativa a manifestazioni politiche, filantropiche e religiose;

c) per la pubblicità relativa a festeggiamenti patriottici, religiosi, a spettacoli viaggianti e di beneficenza.

SERVIZIO AFFISSIONALE	
TARIFFA STANDARD GIORNALIERA	€ 0,70
ZONA UNICA COEFFICIENTE MOLTIPLICATORE	1

TIPOLOGIA DI AFFISSIONE	**Coefficienti di graduazione per tipologia espositiva**	**TARIFFA Oltre 49 fogli**	**TARIFFA Fino a 49 fogli**
Manifesti, **per singolo foglio**, base cm 70x 100 – 100 x 70 **ed ogni 7 giorni di esposizione**	1,96	1,37	2,06
Manifesti, **per singolo foglio,** base cm 100 x 140 – 140 x 100 **ed ogni 7 giorni di esposizione**	2,43	1,70	2,55
Manifesti, **per singolo foglio,** base cm 140 x 200 – 200 x 140 **ed ogni 7 giorni di esposizione**	3,04	2,13	3,20

-
- Per i manifesti costituiti da otto fino a dodici fogli il diritto è maggiorato del 50 per cento
- Per i manifesti costituiti da più di dodici fogli il diritto è maggiorato del 100 per cento.

Manifesto 300 x 400 equivale a n.ro 16 fogli base cm 70 x 100
Manifesto 600 x 300 equivale a n. ro 24 fogli base cm 70 x 100

Riduzioni del diritto

La tariffa per il servizio delle pubbliche affissioni è ridotta alla metà:
a) per i manifesti riguardanti in via esclusiva lo Stato e gli Enti Pubblici territoriali e che non rientrano nei casi per i quali è prevista l'esenzione;
b) per i manifesti di comitati, associazioni, fondazioni ed ogni altro ente che non abbia scopo di lucro;
c) per i manifesti relativi ad attività politiche, sindacali e di categoria, culturali, sportive, filantropiche e religiose, da chiunque realizzate, con o senza scopo di lucro, purché con il patrocinio o la partecipazione degli Enti Pubblici territoriali;
d) per i manifesti relativi a festeggiamenti patriottici, religiosi, a spettacoli viaggianti e di beneficenza;
e) per gli annunci mortuari (con applicazione urgenza nella misura pari ad Euro 31,00)

OCCUPAZIONE SUOLO, SOTTOSUOLO E AREE PUBBLICHE COMUNALI

TARIFFA STANDARD ANNUA	€ 40,00
TARIFFA STANDARD GIORNALIERA	€ 0,70
ZONA 1 COEFFICIENTE MOLTIPLICATORE	1
ZONA 2 COEFFICIENTE MOLTIPLICATORE	0,75

	PERMANENTE			TEMPORANEA		
TIPOLOGIA DI OCCUPAZIONE	**Coefficienti di graduazione**	**Zona 1 TARIFFA per mq**	**Zona 2 TARIFFA per mq**	**Coefficienti di graduazione**	**Zona 1 TARIFFA per mq**	**Zona 2 TARIFFA per mq**
Occupazioni realizzate con impianti stabilmente infissi al suolo (chioschi)	0,59	23,60	17,70			
Occupazioni realizzate da pubblici esercizi per somministrazione di cibi e bevande e/o dehors	0,23	13,20	9,90	1,21	0,85	0,63
Occupazioni giornaliere in occasione di fiere e festeggiamenti, esposizioni				1,21	0,85	0,63
Occupazioni realizzate per attività dello spettacolo viaggiante				1,86	1,30	0,98
Occupazioni per manifestazioni politiche, culturali e sportive con rilevanza economica				1,21	0,85	0,63
Occupazioni effettuati con il patrocinio o la partecipazione di un ente territoriale avente efficacia limitatamente alla sola circoscrizione territoriale di competenza				1,21	0,85	0,63
Occupazioni di suolo con scale, pali, mezzi meccanici e operativi e simili per esecuzione di piccoli lavori di riparazione e manutenzione di immobili, di manutenzione del verde pubblico, traslochi				1,71	1,20	0,90
Occupazioni di suolo realizzate con attività edilizia - ponteggio fisso	0,59	23,60	17,70	1,71	1,20	0,90
Occupazioni con invasione del marciapiede o con invasione della sede stradale applicabile ad ogni tipologia non espressamente tariffata	0,59	23,60	17,70	1,71	1,20	0,90
Occupazioni con passi carrabili	0,02	0,80	0,60	0,10	0,07	0,05
Occupazioni con tende o simili fisse o retrattili (capottine)	0,02	0,80	0,60	0,10	0,07	0,05
Occupazione con cavi e						

condutture di spazi soprastanti e sottostanti il suolo pubblico per fornitura di servizi di pubblica utilità	0,02	0,80	0,60	0,12	0,08	0,06
Occupazione ordinaria applicabile alle tipologie sopra non espressamente tariffate	0,23	13,20	9,90	1,21	0,85	0,63

TARIFFA STANDARD GIORNALIERA	€ 0,70
ZONA 1 COEFFICIENTE MOLTIPLICATORE	1
ZONA 2 COEFFICIENTE MOLTIPLICATORE	0,75

	OCCUPAZIONI MERCATALI CON CARATTERE RICORRENTE E CON CADENZA SETTIMANALE			OCCUPAZIONI MERCATALI CON CARATTERE NON RICORRENTE		
TIPOLOGIA DI OCCUPAZIONE	**Coefficienti di graduazione**	**Zona 1 TARIFFA**	**Zona 2 TARIFFA**	**Coefficienti di graduazione**	**Zona 1 TARIFFA**	**Zona 2 TARIFFA**
Occupazioni realizzate da venditori ambulanti generi alimentari e produttori agricoli (mercati) • fino a 9 ore giornaliere • oltre le 9 ore giornaliere	0,10 1	0,07 mq/h 0,70 mq/g		0,11 1	0,08 mq/h 0,70 mq/g	
Occupazioni realizzate da venditori ambulanti beni durevoli (mercati) • fino a 9 ore giornaliere • oltre le 9 ore giornaliere	0,08 1	0,06 mq/h 0,70 mq/g		0,10 1	0,07 mq/h 0,70 mq/g	

- *Per le occupazioni nei mercati con carattere ricorrente e con cadenza settimanale* (52 settimane) in sede di applicazione della tariffa si applica la riduzione del 30% ai sensi dell'art. 73 del Regolamento Comunale in materia
- La tariffa del canone è aumentata del 25% per *le occupazioni effettuate in occasione di fiere*, ad esclusione di quelle realizzate con installazione di attrazioni, giochi e divertimenti dello spettacolo viaggiante ai sensi dell'art. 72 del Regolamento comunale in materia.

Coefficienti moltiplicatori di maggiorazione e/o riduzione per specifica attività esercitata

1. Occupazione ordinaria suolo pubblico		**1.00**
a) spazi riservati in via esclusiva e permanente al carico e scarico merci, spazi riservati al parcheggio privato connessi allo svolgimento di attività economica		1.00
b) chioschi e simili, adibiti alla somministrazione e vendita di beni e servizi, edicole, dehors, tavolini, sedie, ombrelloni connessi allo svolgimento di attività economica		1.25
c) ponteggi, attrezzature e materiali necessari all'effettuazione di lavori edili e simili		1.00
d) passi carrai con manufatto e passi carrai a raso (zona di rispetto)		1.00
e) occupazioni per attività di manutenzione e riparazione autoveicoli e motocicli, gommisti		1.10
f) occupazioni permanenti del suolo comunale, effettuate con strutture o manufatti utili e necessari per la tutela e la salvaguardia dell'ambiente		0.45
g) occupazioni permanenti su strutture o manufatti di proprietà comunale e necessari per la salvaguardia dell'ambiente e per la tutela dell'incolumità pubblica		0.45
h) attività altrimenti classificate		1.10
2. Occupazione ordinaria soprassuolo e sottosuolo pubblico		**1.00**
a) tende fisse o retrattili riguardanti attività economiche	1.00	
b) ponteggi edili soprassuolo e sottosuolo, lucernari, griglie, ecc.		1.00
c) cavidotti, elettrodotti e simili ad uso privato		1.00
d) impianti a fune e simili per trasporto persone e merci	1.00	
e) cisterne e serbatoi interrati e simili		1.00
f) cavidotti, elettrodotti e simili realizzati da Aziende di erogazione di pubblici servizi		1.00
g) occupazioni annuali del soprassuolo e sottosuolo comunali, effettuate con strutture o manufatti utili e necessari per la tutela e la salvaguardia dell'ambiente		0.45

Tipologia di occupazione temporanea	Coefficiente
1. Occupazione ordinaria del suolo	**1.00**
a) dehors, ombrelloni, tavolini e sedie all'esterno di pubblici esercizi preposti alla somministrazione di cibi e bevande	1.00
b) Attività di somministrazione di alimenti e bevande, bar e ristoranti, anche con autonegozio	1.25
c) Occupazioni in area di mercato	1.25
d) Occupazioni in occasioni di fiere e festeggiamenti:	
• Espositori	2.00
• Commercio su aree pubbliche attrezzate	1.25
• Commercio su aree pubbliche non attrezzate	0.50
• Mercati di particolare interesse locale	0.50
e) occupazioni occasionali effettuate (spuntisti) da ambulanti non titolari di concessione per posto fisso, con banchi di vendita e simili	1.25
f) occupazioni occasionali effettuate per la vendita al dettaglio di giornali, riviste e libri (fuori da area di mercato)	1.25
g) edilizia, ponteggi, attrezzature e materiali necessari all'effettuazione di scavi, reinterri, ecc.	1.00
h) occupazioni per attività di manutenzione e riparazione autoveicoli e motocicli, gommisti	1.10
i) occupazione temporanea del soprassuolo e sottosuolo comunali, effettuate con strutture o manufatti utili e necessari per la tutela e la salvaguardia dell'ambiente	0.45
l) occupazioni effettuate da Stato, Regione, Provincia ed altri Comuni a fini di istituto	1.00
m) Culturali, sportive, religiose ed ai fini sanitari o umanitari, ovvero con attrazione, giochi e divertimenti delle spettacolo viaggiante	1.00
n) attività politiche	1.00
o) attività altrimenti classificate	1.10
2. Occupazione ordinaria soprassuolo e sottosuolo pubblico	**1.00**
a) ponteggi edili soprassuolo	1.00
b) tende	1.00

Riduzioni

1. Per le occupazioni del suolo comunale riguardanti attività politiche la tariffa è ridotta del 90%, purché l'area non ecceda i 10 mq.

2. Per le occupazioni effettuate da Stato, Regione, Provincia ed altri Comuni a fini di istituto la tariffa è ridotta del 90%.

3. Per le occupazioni culturali, sportive, religiose ed ai fini sanitari o umanitari di particolare interesse pubblico la tariffa è ridotta dell'80%.

4. Per le occupazioni relative agli spettacoli viaggianti e circensi, in considerazione del loro carattere ricorrente, indipendentemente dalla durata dell'occupazione, viene riconosciuto l'abbattimento dell' 80% della tariffa. Le superfici da assoggettarsi ai canoni sono calcolate in ragione:

- del 50% fino a 100 metri quadrati;
- del 25% per la parte eccedente 100 metri quadrati e fino a 1000 metri quadrati;
- del 10% per la parte eccedente i 1000 metri quadrati.

5. Per le occupazioni di carattere temporaneo relative all'attività edilizia le tariffe previste sono ridotte del 20 per cento.

6. Per le occupazioni temporanee realizzate da pubblici esercizi per somministrazione di cibi e bevande e/o dehors la tariffa è ridotta dell'80%.

L'ammontare previsto per il triennio è il seguente:

2026	2027	2028
€ 300.000,00	**€ 300.000,00**	**€ 285.000,00**

TARI

Con deliberazione del Consiglio Comunale n. 15 del 30.04.2025 si è preso atto del P.E.F. 2024/2025 (C.C. n. 17 del 11.04.2024) e sono state approvate le tariffe TARI per l'anno 2025.

Di seguito si riportano le tariffe della Tassa sui Rifiuti (TARI) relative all'anno 2025 per le ***Utenze Domestiche*** *e per le* ***Utenze non Domestiche***:

Per le Utenze Domestiche

Componenti	Quota Fissa (€/Mq/anno)	Quota Variabile (€/anno)
1	0,73935	123,88125
2	0,86874	176,97322
3	0,9704	227,53699
4	1,05358	278,10077
5	1,13675	366,58738
6 o più componenti	1,20145	429,7921

Per le Utenze non Domestiche

Cat.	Descrizione	Quota Fissa (€/Mq/anno)	Quota Variabile (€/Mq/ anno)	Tariffa €/Mq/ anno 2025
1	Musei, biblioteche, scuole, associazioni, luoghi di culto	0,36625	1,44830	**1,81455**
2	Cinematografi e teatri	0,25095	0,98973	**1,24068**
3	Autorimesse e magazzini senza alcuna vendita diretta	0,61042	1,84750	**2,45792**
4	Campeggi, distributori carburanti, impianti sportivi	0,51546	2,06194	**2,57740**
5	Stabilimenti balneari	0,25773	1,02272	**1,28045**
6	Esposizioni, autosaloni	0,29164	1,16128	**1,45292**
7	Alberghi con ristorante	0,96310	3,84345	**4,80655**
8	Alberghi senza ristorante	0,69180	2,74485	**3,43665**
9	Case di cura e riposo	0,67824	2,70526	**3,38350**
10	Ospedali	0,72572	2,90651	**3,63223**
11	Uffici e agenzie	0,72572	2,89661	**3,62233**
12	Banche, istituti di credito e studi professionali	0,41373	1,48460	**1,89833**
13	Negozi abbigliamento, calzature, librerie, cartolerie, ferramenta ed altri beni durevoli	0,81389	3,24961	**4,06350**
14	Edicola, farmacia, tabaccaio, plurilicenze	0,99023	3,93583	**4,92606**
15	Negozi particolari quali filatelie, tende e tessuti, tappeti, cappelli, ombrelli, antiquariato	0,48833	1,93657	**2,42490**
17	Attività artigianali tipo botteghe, parrucchieri, barbieri, estetista	0,87493	3,47725	**4,35218**
18	Attività artigianali tipo botteghe: falegname, idraulico, fabbro, elettricista	0,63076	2,51391	**3,14467**
19	Carrozzeria, autofficina, elettrauto	0,73928	2,95269	**3,69197**
20	Attività industriali con capannoni di produzione	0,93597	2,96919	**3,90516**
21	Attività artigianali di produzione beni specifici	0,64433	2,57660	**3,22093**
22	Ristoranti, trattorie, osterie, pizzerie, pub	3,77780	15,06699	**18,84479**
23	Mense, birrerie, amburgherie	3,28946	13,12382	**16,41328**

24	Bar, caffè, pasticceria	2,68583	10,70228	**13,38811**
25	Supermercato, pane e pasta, macelleria, salumi e formaggi, generi alimentari	1,37004	5,46001	**6,83005**
26	Plurilicenze alimentari e/o miste	1,41074	5,60847	**7,01921**
27	Ortofrutta, pescherie, fiori e piante, pizza al taglio	4,86298	19,38551	**24,24849**
28	Ipermercati di generi misti	1,45822	5,81961	**7,27783**
30	Discoteche, night club	1,29544	5,17299	**6,46843**

Entro il 30 aprile del 2026 così come normativamente previsto verrà approvato il PEF (Piano economico finanziario 2026/2027) e saranno approvate le nuove tariffe.

In riferimento alle riduzioni ed esenzioni ad oggi nulla cambia rispetto a quelle dell'anno 2025 con uno stanziamento previsto nel Bilancio di Previsione 2026-2028 di € 78.000,00 per ciascun anno.

ATTIVITA' DI RECUPERO

L'obiettivo rimane anche per gli anni 2026/2028 quello di ridurre la distanza temporale tra il non riscosso e l'accertamento conseguente e permettere di arrivare progressivamente all'invio di modelli pre-compilati.

Le entrate relative all'attività di controllo delle dichiarazioni previste ad oggi sul triennio sono le seguenti:

	Riscossioni 2022	***Riscossioni 2023***	***Riscossioni 2024***	***2026 Previsioni***	***2027 Previsioni***	***2028 Previsioni***
IMU	€ 353.179,03	€ 302.243,89	€ 258.465,43	380.000,00	380.000,00	350.000.00
TASI	€ 36.907,77	€ 27.105,23	€ 29.554,52	0,00	0,00	0,00
TARI	€ 29.830,08	€ 14.708,09	€ 14.992,92	20.000,00	20.000,00	20.000,00
IMPOSTA C.LE PUBBLICITA'	€ 0,00	€ 237,28	€ 952,98	0,00	0,00	0,00

FONDO DI SOLIDARIETA' COMUNALE

Lo stanziamento previsto a Bilancio in questa fase è riferito alle spettanze ministeriali anno 2025 in attesa della Legge di Bilancio 2026 e delle eventuali conseguenti modifiche ai trasferimenti erariali.

	ANNO 2026	**ANNO 2027**	**ANNO 2028**
Fondo solidarietà			

comunale	**€ 1.200.000,00**	**€ 1.200.000,00**	**€ 1.200.000,00**
Fondo speciale per l'equità dei servizi FELS di cui all'art. 1 comma 496 lett. a Legge 213/2023	**€ 139.000,00**	**€ 153.200,00**	**€ 183.200,00**

Analisi entrate: Trasferimenti correnti

Tipologia			*Anno 2026*	*Anno 2027*	*Anno 2028*
101	Trasferimenti correnti da Amministrazioni pubbliche	comp	826.100,00	828.100,00	826.100,00
		cassa	1.093.161,74		
102	Trasferimenti correnti da Famiglie	comp	0,00	0,00	0,00
		cassa	0,00		
103	Trasferimenti correnti da Imprese	comp	0,00	0,00	0,00
		cassa	0,00		
104	Trasferimenti correnti da Istituzioni Sociali Private	comp	30.000,00	30.000,00	30.000,00
		cassa	30.000,00		
105	Trasferimenti correnti dall'Unione Europea e dal Resto del Mondo	comp	0,00	0,00	0,00
		cassa	0,00		
	TOTALI TITOLO	**comp**	**856.100,00**	**858.100,00**	**856.100,00**
		cassa	**1.123.161,74**		

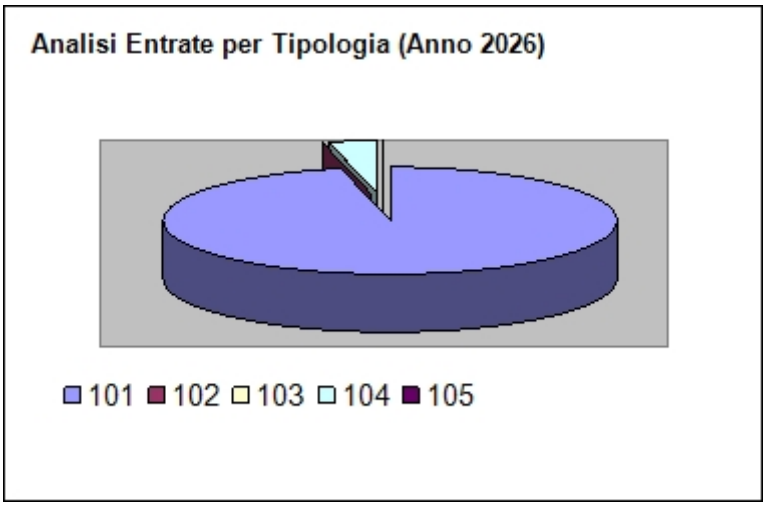

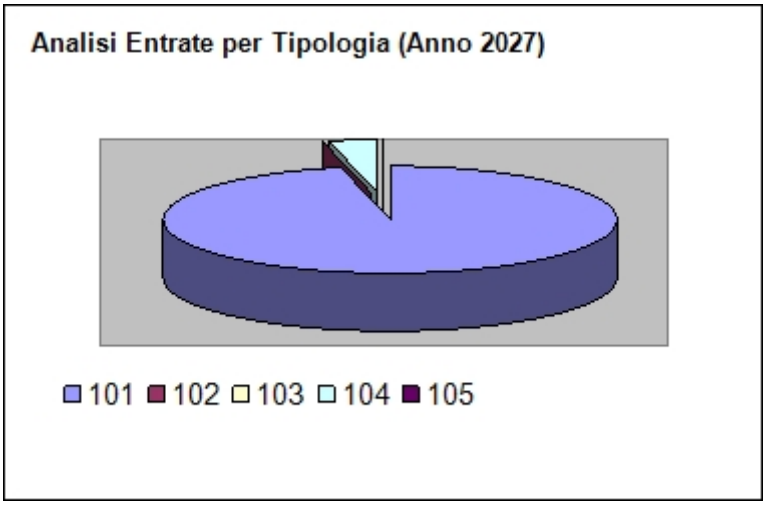

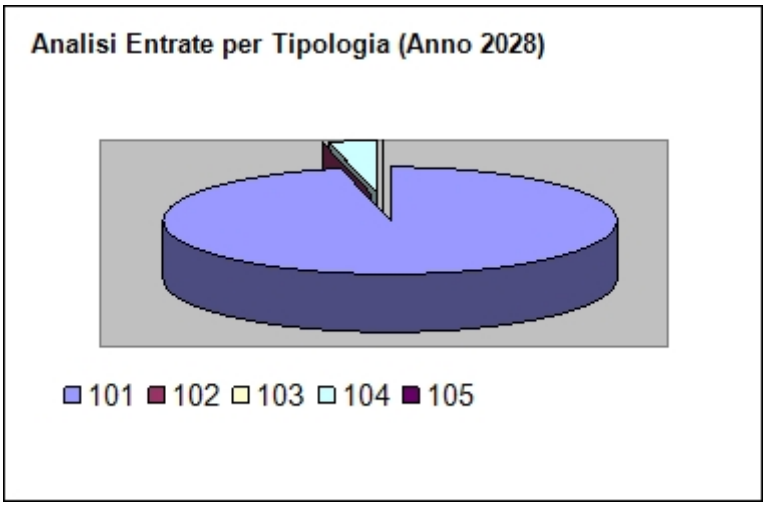

I trasferimenti correnti sono legati ai seguenti principali contributi:

- Contributo per rimborso minor gettito IMU sui terreni agricoli e fabbricati rurali ai sensi dell'articolo 1, comma 711, della Legge 147/2013 nella stessa misura dell'anno 2021;
- Contributo da parte dello Stato a ristoro dei minori introiti IMU sugli immobili ad uso produttivo cosiddetti imbullonati.
- Contributo Statale ai sensi del D.lgs 65/2017. Ai Comuni viene assegnato tale contributo al fine di supportare gli stessi nelle spese per la gestione ed il funzionamento sul proprio territorio dei servizi educativi per l'infanzia;
- Contributo per il finanziamento e lo sviluppo dei servizi sociali ex art. 1 comma 791 della Legge 178/2000;
- Fondo assistenza all'autonomia ed alla comunicazione degli alunni con disabilità;
- Contributo per il finanziamento dei centri estivi (Art. 105 del DL 34/2020);
- Contributi Ministero per spese eventualmente sostenute in occasioni delle elezioni;
- Trasferimento fondo emergenze imprese e istituzioni culturali destinato al sostegno del libro;
- Contributo per pasti insegnanti;
- Contributi dalla Regione per il finanziamento delle spese di funzionamento scuole;
- Contributo regionale per la biblioteca;
- Contributi dalla Regione per le agenzie locali per la locazione ovvero un contributo per la creazione e lo sviluppo di sportelli comunali – Agenzie sociali per la locazione (ASLO) – per favorire la sottoscrizione di contratti di affitto a basso canone tra proprietari privati di alloggi e famiglie vulnerabili.
- Trasferimento regionale quale misura straordinaria a sostegno dei servizi educativi 0- 6 anni azioni di contrasto per la povertà educativa;
- Contributo cinque per mille;

Analisi entrate: Politica tariffaria

Tipologia			*Anno 2026*	*Anno 2027*	*Anno 2028*
100	Vendita di beni e servizi e proventi derivanti dalla gestione dei beni	comp	2.994.500,00	2.989.500,00	2.989.500,00
		cassa	4.159.020,66		
200	Proventi derivanti dall'attività di controllo e repressione delle irregolarità e degli illeciti	comp	697.000,00	723.000,00	723.000,00
		cassa	3.379.821,38		
300	Interessi attivi	comp	40.000,00	25.000,00	20.000,00
		cassa	40.558,03		
400	Altre entrate da redditi da capitale	comp	245.000,00	210.000,00	210.000,00
		cassa	245.978,35		
500	Rimborsi e altre entrate correnti	comp	800.800,00	790.800,00	790.800,00
		cassa	1.323.573,23		
	TOTALI TITOLO	**comp**	**4.777.300,00**	**4.738.300,00**	**4.733.300,00**
		cassa	**9.148.951,65**		

Tributi e tariffe dei servizi pubblici

	RICAVI	COSTI	DIFFERENZA	% COPERTURA
GESTIONE CENTRI ESTIVI	42.000,00	42.000,00	0,00	100 %
GESTIONE PRE-POST SCUOLA/ATTIVITA' PARASCOLASTICHE	131.000,00	152.800,00	-21.800,00	85,73 %
GESTIONE SERVIZIO DI TRASPORTO PER ANZIANI	500,00	500,00	0,00	100,00 %
ASILO NIDO Costi al 50% ai sensi 498/92 art. 5	180.000,00	412.052,50	-232.052,50	43,68 %
REFEZIONE SCOLASTICA	765.000,00	940.000,00	-175.000,00	81,38 %
SOGGIORNI STAGIONALI PER ANZIANI	19.000,00	30.000,00	-11.000,00	63,33%
GESTIONE CASA DI RIPOSO	1.040.000,00	1.273.155,00	-233.155,00	81,69 %
RILASCIO FOTOCOPIE E DOCUMENTI AMMINISTRATIVI	1.000,00	1.000,00	0,00	100 %
CELEBRAZIONI MATRIMONI FUORI SEDE	3.500,00	1.500,00	2.000,00	233,33 %
UTILIZZO SALA CONSILIARE	500,00	700,00	-200,00	71,43%
TEATRO COMUNALE	17.570,00	80.367,35	-62.797,35	21,86 %
CAMPI CALCIO	15.057,00	14.328,00	729,00	105,09 %
PALESTRA MAGGIORE	63.109,00	75.470,00	-12.361,00	83,62 %
	2.278.236,00	**3.023.872,85**	**-745.636,85**	**75,34**

Le tariffe dei servizi a domanda individuale in ambito socio-scolastico erano state definite con deliberazione della Commissione Straordinaria n. 48 del 20/03/2013 e sono suddivise per fasce di reddito. Con l'approvazione del Bilancio Unico di Previsione 2023/2025 sono state riviste in aumento alcune tariffe tra le quali come di seguito riportato asilo nido, trasporto scolastico, pre-post scuola e laboratori.

Il tasso di copertura complessivo per l'anno 2026 è del 75,34%;

Asilo Nido

Per l'asilo nido le tariffe corrispondono a € 75,07 mensili per la fascia ISEE fino ad € 3.500,00 fino ad un massimo di € 449,09 € mensili per la fascia di reddito oltre i 32.000,00;

Refezione scolastica

Per la refezione scolastica alla scuola primaria un pasto costa all'utenza da € 1,65 per la fascia ISEE più bassa, ovvero fino a 3.500,00 €, ad € 5,81 per la fascia ISEE oltre i 32.000,00; alla scuola dell'infanzia un pasto costa all'utenza da € 1,48 per la fascia ISEE più bassa, ovvero fino a 3.500,00 €, ad € 5,23 per la fascia ISEE oltre i 32.000,00. Sono inoltre previste riduzioni per i nuclei familiari con due o più figli che usufruiscano del servizio.

Trasporto scolastico

Viene proposta la revisione tariffaria con l'applicazione di una articolazione per fasce ISEE prevedendo sei fasce, oltre alla tariffa per non residenti. Viene invece mantenuta la diversificazione delle tariffe per nuclei familiari con 1 figlio ovvero con 2 o 3 figli che usufruiscano del servizio. Sono state ridefinite le tariffe del servizio scuolabus, passando dall'impostazione precedente basata su due sole fasce ISEE (<3.500 e >3.500) a un sistema articolato in sei fasce ISEE. Tale revisione è stata introdotta per garantire una suddivisione più equa e progressiva, poiché non risulta adeguato accomunare in un'unica categoria tutti gli utenti con ISEE superiore a 3.500, considerata la significativa differenza tra situazioni economiche molto distanti. La nuova articolazione in fasce consente pertanto una distribuzione dei costi più proporzionata, assicurando maggiore equità e una migliore tutela per l'insieme dei cittadini.

NUOVE FASCE ISEE	TARIFFA TRIM. 1 FG.	TARIFFA TRIM. 2 FG.	TARIFFA TRIM. 3 FG.
Fino a 3.500,00	**0,00 €**	**0,00 €**	**0,00 €**
Da 3.500,01 a 6.000,00	**80,00 €**	**120,00 €**	**170,00 €**
Da 6.000,01 a 15.000,00	**85,00 €**	**130,00 €**	**180,00 €**
Da 15.000,01 a 25.000,00	**90,00 €**	**135,00 €**	**190,00 €**
Da 25.000,01 a 32.000,00	**96,00 €**	**140,00 €**	**200,00 €**
oltre 32.000,01	**140,00 €**	**180,00 €**	**240,00 €**
Non residenti	**220,00 €**	**320,00 €**	**425,00 €**

Pre – Post scuola

Le tariffe attuali e le relative fasce ISEE applicabili sono le seguenti:

	pre + post scuola		solo pre scuola		solo post scuola	
fascia reddito ISEE	Quota trimestrale 1° figlio	Quota trimestrale 2°° figlio	Quota trimestrale 1° figlio	Quota trimestrale 2°° figlio	Quota trimestrale 1° figlio	Quota trimestrale 2°° figlio
fino a 6.000,00	0,00 €	0,00 €	0,00 €	0,00 €	0,00 €	0,00 €
6.000,01 a 8.500,00	7,60 €	4,75 €	2,85 €	1,90 €	4,75 €	2,85 €
8.500,01 a 11.000,00	9,50 €	5,70 €	3,80 €	2,85 €	5,70 €	3,80 €
11.000,01 a 13.500,00	13,30 €	7,60 €	4,75 €	3,80 €	7,60 €	5,70 €
13.500,01 a 16.000,00	17,10 €	10,45 €	6,65 €	4,75 €	10,45 €	7,60 €
16.000,01 a 18.500,00	22,80 €	14,25 €	9,50 €	6,65 €	13,30 €	9,50 €
18.500,01 a 21.000,00	30,40 €	18,05 €	12,35 €	8,55 €	18,05 €	13,30 €
21.000,01 a 23.500,00	40,85 €	24,70 €	16,15 €	11,40 €	24,70 €	17,10 €
23.500,01 a 26.000,00	54,15 €	32,30 €	21,85 €	15,20 €	32,30 €	22,80 €
26.000,01 a 28.500,00	72,20 €	50,35 €	28,50 €	19,95 €	43,70 €	30,40 €
28.500,01 a 32.000	95,95 €	67,45 €	38,95 €	27,55 €	57,95 €	40,85 €
oltre 32.000,01	128,25 €	90,25 €	51,30 €	36,10 €	76,95 €	54,15 €

Le tariffe del pre-post scuola sono state oggetto di una nuova revisione in concomitanza con l'approvazione del Bilancio Unico di Previsione 2024/2026 con decorrenza 01 gennaio 2024 (deliberazione C.C.n. 63 del 27/12/2023). Vengono confermate anche per il Bilancio 2026-2028 le tariffe di asilo nido, pre.post scuola e laboratori attualmente vigenti, mentre sono oggetto di revisione le tariffe del trasporto scolastico al fine di incrementare le fasce I.S.E.E. da applicare per il versamento della quota trimestrale da parte dell'utenza. I costi relativi al pre-post scuola includono il servizio sperimentale del Progetto Campus.

Attività parascolastiche

Frequenza di n. 1 volta alla settimana

Per la fascia ISEE fino ad € 3.500,00 la tariffa trimestrale è pari a € 22,50, mentre per la fascia ISEE oltre i 3.500,00 € la tariffa trimestrale è pari a € 36,00. Il servizio viene erogato a partire dal mese di ottobre e si

conclude al termine del mese di maggio. Pertanto per l'ultimo bimestre dell'anno scolastico la quota a carico dell'utenza viene ridotta nel modo seguente: € 16,50 per la fascia ISEE fino ad € 3.500,00 e € 27,00 per la fascia ISEE oltre i 3.500,00 €.

Commento []: Da verificare

Commento [CR]: ok

Frequenza di n. 2 volte alla settimana

Per la fascia ISEE fino ad € 3.500,00 la tariffa trimestrale è pari a € 30,00, mentre per la fascia ISEE oltre i 3.500,00 € la tariffa trimestrale è pari a € 60,00. Il servizio viene erogato a partire dal mese di ottobre e si conclude al termine del mese di maggio. Pertanto per l'ultimo bimestre dell'anno scolastico la quota a carico dell'utenza viene ridotta nel modo seguente: € 22,50 per la fascia ISEE fino ad € 3.500,00 e € 42,75 per la fascia ISEE oltre i 3.500,00 €.

Centri estivi

Per i centri estivi le tariffe variano da € 10,00 fino ad € 76,00 a settimana mediante l'applicazione delle fasce ISEE di cui alla deliberazione della Commissione Straordinaria n. 48 del 20/03/2013; sono inoltre previste riduzioni per i nuclei familiari con due o più figli che usufruiscano del servizio.

La copertura del 100% di tale servizio non corrisponde a quanto versato dalle famiglie, ma comprende la quota derivante da fondi dell'ente pubblico.

Casa di Riposo

Le quote previste sono le seguenti: € 48,00 quota giornaliera per persone autosufficienti ed € 68,00 quota giornaliera per persone non autosufficienti. L'obiettivo nel 2026 è quello di occupare tutti i posti disponibili tenendo conto dell'attuale capienza massima.

Sale riunioni

L'utilizzo temporaneo delle sale per riunioni è stato definito con deliberazione del Consiglio Comunale n. 15 del 30.03.2007;

Trasporto anziani: deliberazione del Consiglio Comunale n. 26 del 15.03.2004, n. 159 del 29/10/2007 e n. 38 del 18.09.2014 con le quali è stata prevista la riduzione tariffaria del 50% per gli anziani relativamente all'acquisto dei biglietti Leini-Torino;

Celebrazione matrimoni: le tariffe per la celebrazione dei matrimoni e delle unioni civili definite con deliberazione G.C. n. 246 del 30/12/2016 sono oggetto di aggiornamento, alla luce dell'aumento negli ultimi anni della richiesta di celebrazioni civili rispetto a quelle di rito concordatario (sia di residenti che di non residenti) e dei costi alle stesse relativi, con deliberazione di previsione delle nuove tariffe da applicarsi dal 01/01/2026, secondo il seguente prospetto:

	ORARIO DI SERVIZIO	**TURNO SABATO MATTINA**	**FUORI ORARIO DI SERVIZIO**
RESIDENTI	-	€ 100,00	€ 250,00
NON RESIDENTI	€ 300,00	€ 400,00	€ 500,00

Le tariffe sopra prospettate saranno applicate sia per le celebrazioni nella sala di Villa Chiosso sia per quelle nella sala consiliare del Palazzo Comunale.

Commento []: Inserire ultima proroga

Soggiorno Marino Anziani: per tale servizio a domanda individuale viene definita ogni anno la quota di contribuzione con atto di Giunta.

Campi Calcio: con delibera della Giunta Comunale n. 136 del 04.08.2020 in cui venivano dati gli indirizzi per la concessione dei campi della Cittadella dello Sport nell'ambito delle politiche di sviluppo del gioco del calcio e di valorizzazione economica del proprio patrimonio impiantistico sportivo, con la necessità di garantirne la gestione sociale e il massimo grado di utilizzo, l'Amministrazione ha aggiudicato con determina n. 657 del 21.10.2020 poi prorogata con delibera n. 179 del 15.10.2021 sino al 31.12.2023 la struttura per lo svolgimento del gioco del calcio e delle attività sportive legate alla necessaria preparazione atletica.
Con successive deliberazioni della Giunta Comunale n. 309 del 27.12.2023 e n. 278 del 11.12.2024 veniva prorogata la concessione dapprima fino al 31.12.2024 e successivamente al 31.07.2025.
L'impianto ha una vocazione commerciale conseguentemente la tariffa è stata stabilita affinchè venga garantita la remuneratività dell'impianto. I ricavi che si realizzeranno saranno reinvestiti per la funzionalità dell'impianto. attività sportive legate alla necessaria preparazione atletica.
Con successive deliberazioni della Giunta Comunale n. 309 del 27.12.2023 e n. 278 del 11.12.2024 veniva prorogata la concessione dapprima fino al 31.12.2024 e successivamente al 31.07.2025. Infine con determinazione n. 658 del 13.08.2025 è stata prorogata sino a tutto il 31.07.2026-

Palestra Maggiore: con delibera della Giunta Comunale n.15 del 09.03.2018 e successiva modifica intervenuta nella sessione di approvazione del Bilancio Unico di Previsione 2020/2022 le tariffe ad uso sporadico giornaliere sono fissate in euro 150,00 oltre IVA per l'utilizzo da parte delle Associazioni aventi sede o operanti nel territorio comunale ed euro 400,00 oltre IVA per le Associazioni extraterritoriali. L'aliquota della tariffa a spazio orario è di euro 11,40 per le Associazioni locali. Alla luce degli aumenti avvenuti sulle utenze, di energia e gas, sono state adeguate le tariffe con il seguente provvedimento:

Con deliberazione della Giunta Comunale n. 158 del 28.06.2023 sono state adeguate le tariffe di utilizzo della Palestra Maggiore che risultano le seguenti:

- € 75,00, (oneri fiscali inclusi), per l'utilizzo a spazi orari, nei confronti delle Associazioni, Enti ed altri soggetti sportivi aventi sede fuori dal territorio comunale:
- € 592,00, (oneri fiscali inclusi), giornalieri per l'utilizzo sporadico ed occasionale da parte di Associazioni, Enti ed altri Soggetti sportivi e non sportivi - aventi sede fuori dal territorio comunale;
- € 296,00, (oneri fiscali inclusi), giornalieri per l'utilizzo sporadico ed occasionale da parte di Associazioni, Enti ed altri Soggetti sportivi e non sportivi - aventi sede nel territorio comunale;

Teatro Comunale. Le tariffe stabilite con atto del Consiglio Comunale n. 14 del 09.03.2018 relative all'utilizzo del Teatro non vengono a modificarsi, ma sono confermate anche per il triennio 2026-2028.
Il Comune garantirà una programmazione ampia e adatta a soddisfare le varie esigenze del pubblico.

Analisi entrate: Entrate in c/capitale

Tipologia			*Anno 2026*	*Anno 2027*	*Anno 2028*
100	Tributi in conto capitale	comp	0,00	0,00	0,00
		cassa	0,00		
200	Contributi agli investimenti	comp	1.296.020,31	0,00	0,00
		cassa	9.435.021,12		
300	Altri trasferimenti in conto capitale	comp	0,00	0,00	0,00
		cassa	22.745,98		
400	Entrate da alienazione di beni materiali e immateriali	comp	472.094,00	0,00	0,00
		cassa	474.610,40		
500	Altre entrate in conto capitale	comp	1.015.000,00	1.000.000,00	1.000.000,00
		cassa	1.890.035,26		
	TOTALI TITOLO	**comp**	**2.783.114,31**	**1.000.000,00**	**1.000.000,00**
		cassa	**11.822.412,76**		

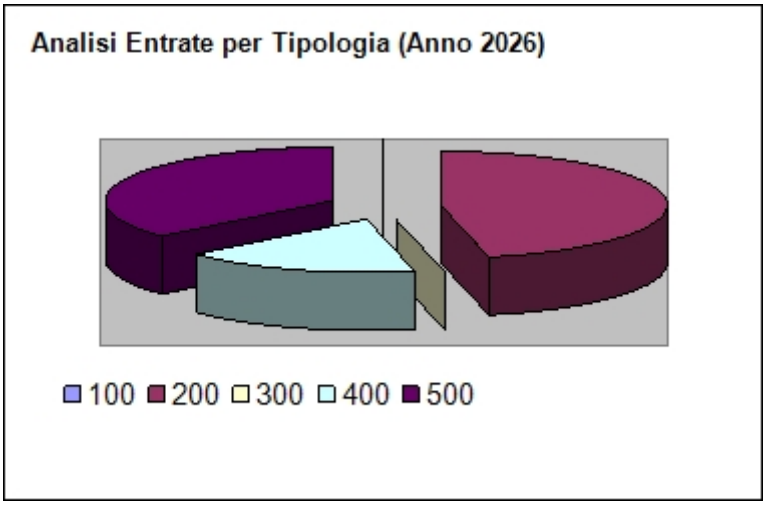

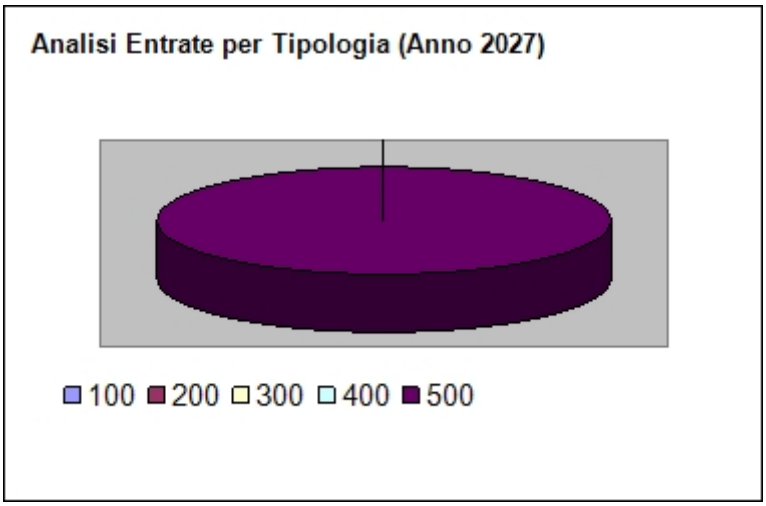

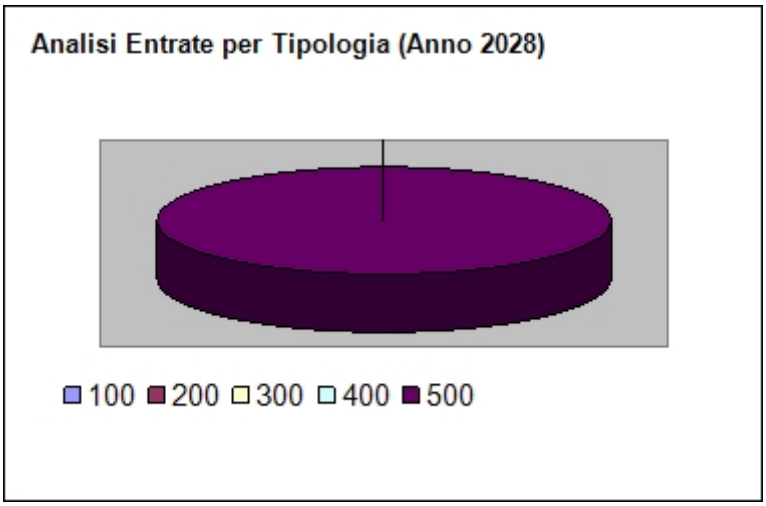

Nel triennio 2026/2028 le entrate in conto capitale riguardano:

ENTRATE DA ALIENAZIONE DI BENI MATERIALI E IMMATERIALI

2026 € 472.094,00: € 472.094,00 Area di PRGC attualmente R 2/3 (insediamento residenziale per RSA) da trasformare in R 2/1 (area residenziale di consolidata conservazione urbanistica) di mq 3939 – Foglio 26 Particella 936 - ;

ENTRATE DA TRASFERIMENTI COMUNITARI PER IL TRAMITE DELLA REGIONE PIEMONTE

2026 € 1.296.020,31: Contributo della Regione Piemonte cofinanziato dal Fondo Europeo di Sviluppo Regionale (FESR) nell'ambito dell'obiettivo di Policy 5 "Un'Europa più vicina ai cittadini – Priorità V "Coesione e sviluppo territoriale" – Azione V.5i.1 Strategie Urbane d'Area del Programma Regionale FESR Piemonte 2021-2027 per Restauro Castello Provana Lotto 1 e Lotto 2.

ALTRE ENTRATE IN C/CAPITALE

In questa tipologia di entrata rientrano i proventi da concessioni edilizie, costo costruzione e monetizzazione aree a standard.

Oneri di urbanizzazione

2026 € 1.015.000,00
2027 € 1.000.000,00
2028 € 1.000.000,00

Analisi entrate: Entrate da riduzione attività finanziarie

Tipologia			*Anno 2026*	*Anno 2027*	*Anno 2028*
100	Alienazione di attività finanziarie	comp	0,00	0,00	0,00
		cassa	0,00		
200	Riscossione di crediti di breve termine	comp	0,00	0,00	0,00
		cassa	0,00		
300	Riscossione crediti di medio-lungo termine	comp	0,00	0,00	0,00
		cassa	793.911,92		
400	Altre entrate per riduzione di attività finanziarie	comp	0,00	0,00	0,00
		cassa	0,00		
	TOTALI TITOLO	**comp**	**0,00**	**0,00**	**0,00**
		cassa	**793.911,92**		



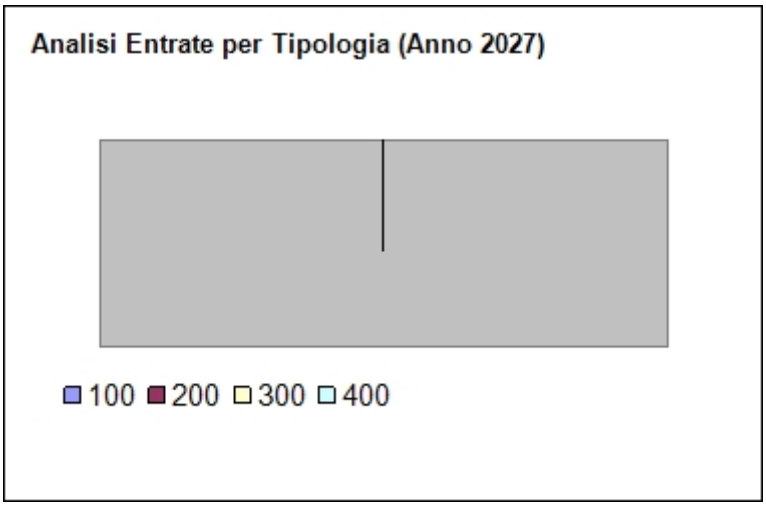


Analisi Entrate per Tipologia (Anno 2028)
100
200
300
400

Analisi entrate: Entrate da accensione di prestiti

			Anno 2026	*Anno 2027*	*Anno 2028*
100	Emissione di titoli obbligazionari	comp	0,00	0,00	0,00
		cassa	0,00		
200	Accensione Prestiti a breve termine	comp	0,00	0,00	0,00
		cassa	0,00		
300	Accensione Mutui e altri finanziamenti a medio lungo termine	comp	700.000,00	500.000,00	250.000,00
		cassa	700.000,00		
400	Altre forme di indebitamento	comp	0,00	0,00	0,00
		cassa	0,00		
	TOTALI TITOLO	**comp**	**700.000,00**	**500.000,00**	**250.000,00**
		cassa	**700.000,00**		

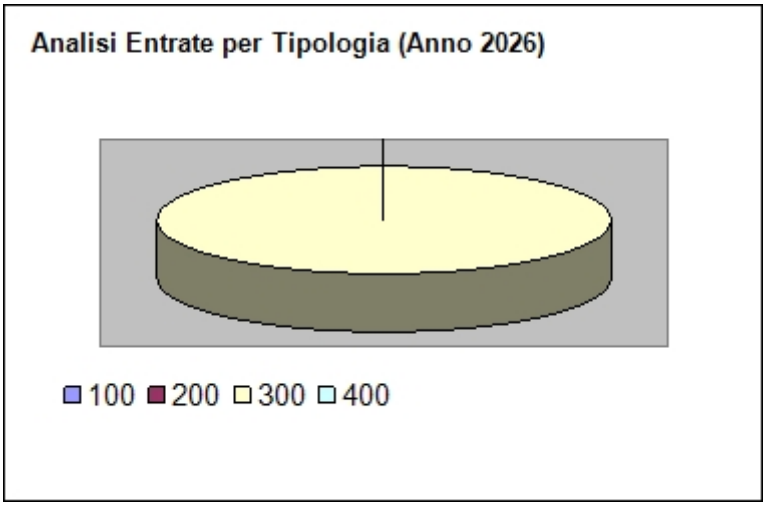

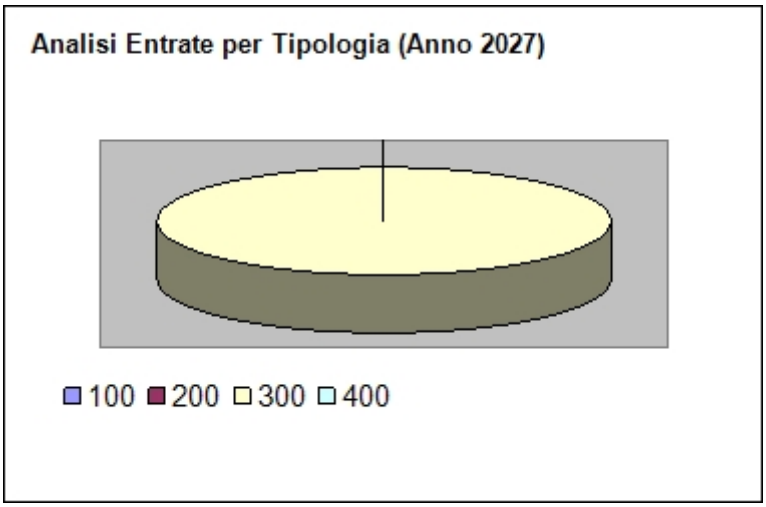

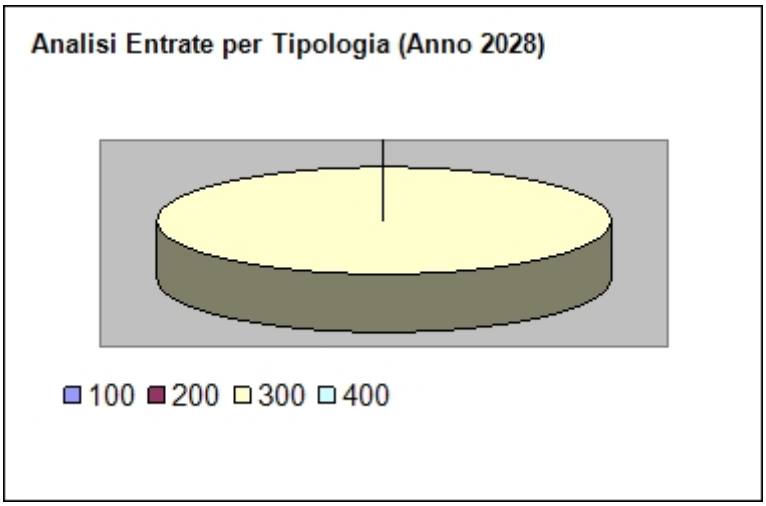

-ENTRATE DA ACCENSIONI DI PRESTITI

Nell'anno 2026 è previsto un mutuo di € 700.000,00 per il finanziamento del recupero Castello Provana Palazzo Comunale 1^ Lotto;

Nell'anno 2027 si prevede di accendere un mutuo di € 500.000,00 per il finanziamento dell'efficientamento energetico della Caserma dei Carabinieri e nel 2028 sempre per finanziare la Caserma dei Carabinieri un mutuo da € 250.000,00.

L'art. 203 del Tuel 267/2000 prevede che gli Enti Locali possano fare ricorso all'indebitamento solo se sussistono le seguenti condizioni:
-avvenuta approvazione del rendiconto dell'esercizio del penultimo anno precedente;
-avvenuta deliberazione di approvazione del Bilancio di Previsione nel quale sono stati iscritti i relativi stanziamenti.

L'art. 204 sancisce che gli enti locali possono assumere mutui solo nel caso in cui l'importo annuale degli interessi, sommato a quello dei mutui precedentemente contratti, a quello dei prestiti obbligazionari precedentemente emessi, a quello delle aperture di credito stipulate e a quello derivante da garanzie prestate ai sensi dell'articolo 207, al netto dei contributi statali e regionali in conto interessi, non supera il 10% delle entrate relative ai primi tre titoli dell'entrate del rendiconto del penultimo anno precedente quello in cui viene prevista l'assunzione dei mutui.

Analisi entrate: Anticipazioni da istituto tesoriere/cassiere

Tipologia			*Anno 2026*	*Anno 2027*	*Anno 2028*
100	Anticipazioni da istituto tesoriere/cassiere	comp cassa	0,00 0,00	0,00	0,00
	TOTALI TITOLO	**comp** **cassa**	**0,00** **0,00**	**0,00**	**0,00**

Le entrate del titolo VII riportano l'importo delle entrate derivanti da Anticipazione di Tesoreria del Tesoriere Comunale.
L'importo massimo dell'anticipazione di Tesoreria è quello risultante dal seguente prospetto:

Il comma 782 dell'articolo 1 della Legge di bilancio 2023 (Legge n. 197/2022) ha modificato il comma 555 dell'articolo 1, della Legge n. 160/2019, prevedendo che l'anticipazione di tesoreria richiedibile dall'ente locale può essere pari ai 5/12 (anziché ai 3/12 previsti dall'art. 222 del TUEL-Decreto Legislativo n. 267 del 2000) delle entrate accertate nel penultimo anno precedente, afferenti ai primi tre titoli delle entrate del bilancio.
In sintesi, mentre la versione originaria del citato comma 555 dell'art. 1 della legge n. 160/2019 prevedeva l'aumento ai 5/12 solo per il triennio 2020-2022, la modifica introdotta dalla nuova Legge di bilancio 2023 lo estende fino al 2025. Al momento della stesura del presente documento nelle more dell'approvazione della prossima Legge di Bilancio si mantiene invariato il rapporto, si modificano solo le entrate accertate che sono riferite al rendiconto 2024.

Entrate accertate nel penultimo anno precedente (Tit. I,II,III)	16.715.503,02
Limite 5/12	6.964.792,92

Analisi entrate: Entrate per conto terzi e partite di giro

Tipologia			*Anno 2026*	*Anno 2027*	*Anno 2028*
100	Entrate per partite di giro	comp	3.056.000,00	3.056.000,00	3.056.000,00
		cassa	3.830.229,17		
200	Entrate per conto terzi	comp	447.000,00	447.000,00	447.000,00
		cassa	952.030,20		
	TOTALI TITOLO	**comp**	**3.503.000,00**	**3.503.000,00**	**3.503.000,00**
		cassa	**4.782.259,37**		

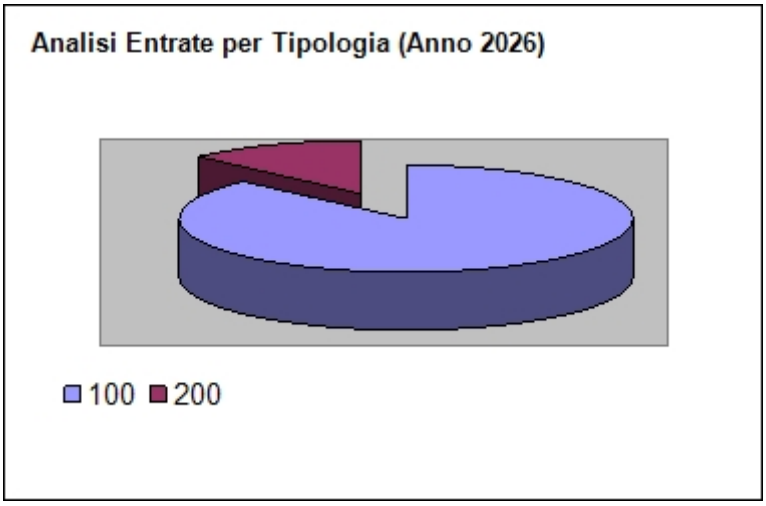

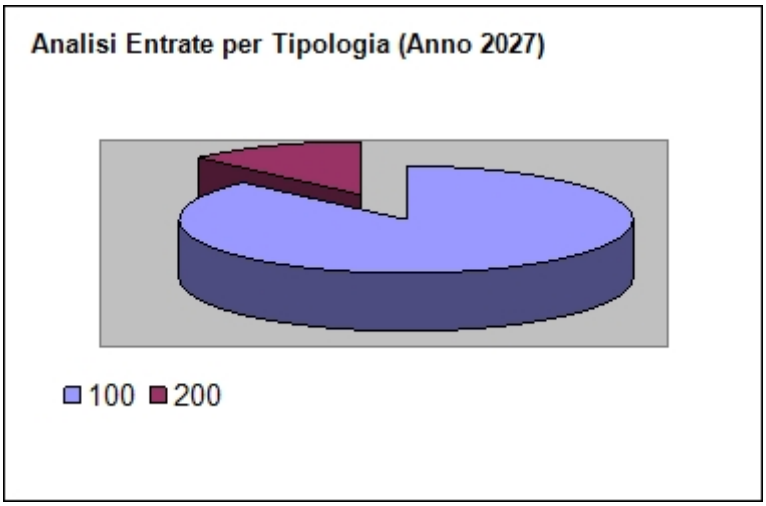

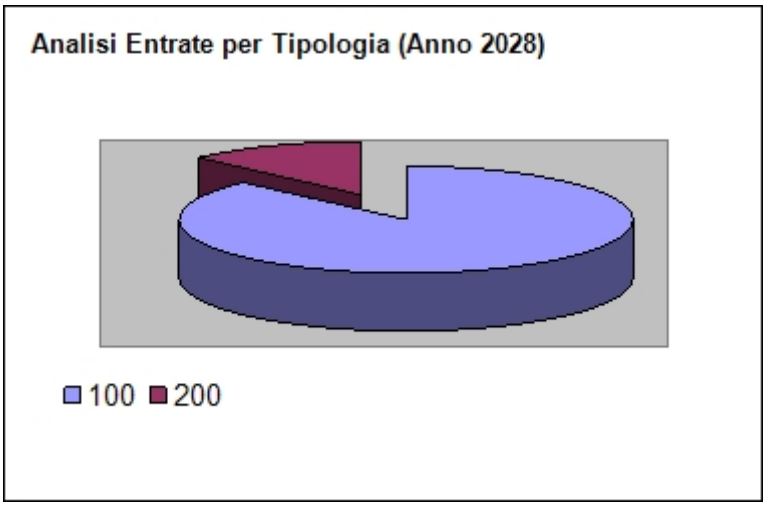
Analisi Entrate per Tipologia (Anno 2028)
100
200

Indirizzi sul ricorso all'indebitamento per il finanziamento degli investimenti

Premesso che il limite di indebitamento è quello risultante dal seguente prospetto:

PROSPETTO DIMOSTRATIVO DEL RISPETTO DEI VINCOLI DI INDEBITAMENTO DEGLI ENTI LOCALI	
ENTRATE RELATIVE AI PRIMI TRE TITOLI DELLE ENTRATE *(rendiconto penultimo anno precedente quello in cui viene prevista l'assunzione dei mutui),* ex art. 204, c. 1 del D.L.gs. N. 267/2000	
1) Entrate correnti di natura tributaria, contributiva e perequativa (Titolo I)	11.383.496,40
2) Trasferimenti correnti (titolo II)	957.697,71
3) Entrate extratributarie (titolo III)	4.374.308,91
TOTALE ENTRATE PRIMI TRE TITOLI	**16.715.503,02**
SPESA ANNUALE PER RATE MUTUI/OBBLIGAZIONI	
Livello massimo di spesa annuale :	1.671.550,30
Ammontare interessi per mutui, prestiti obbligazionari, aperture di credito e garanzie di cui all'articolo 207 del TUEL autorizzati fino al 31/12/2024	30.647,39
Ammontare interessi per mutui, prestiti obbligazionari, aperture di credito e garanzie di cui all'articolo 207 del TUEL autorizzati nell'esercizio in corso	45.000,00
Contributi contributi erariali in c/interessi su mutui	0,00
Ammontare interessi riguardanti debiti espressamente esclusi dai limiti di indebitamento	0,00
Ammontare disponibile per nuovi interessi	**1.595.902,91**

Parte spesa: analisi dettagliata programmi all'interno delle missioni con indicazione delle finalità che si intendono conseguire, motivazioni delle scelte di indirizzo, analisi risorse umane e strumentali disponibili

MISSIONI E PROGRAMMI GESTITI DAL COMUNE

Le missioni sono le stesse per tutti i bilanci della pubblica amministrazione quindi le missioni e i programmi, secondo il D.lgs 118/2011 e s.m.i. , che hanno previsioni a zero possono riferirsi a funzioni non di competenza dei comuni.

Riepilogo delle Missioni	*Denominazione*		*Anno 2026*	*Anno 2027*	*Anno 2028*
	DISAVANZO DI AMMINISTRAZIONE		**0,00**	**0,00**	**0,00**
Missione 01	Servizi istituzionali, generali e di gestione	previsione di competenza	6.732.464,54	4.545.633,55	4.242.926,00
		di cui già impegnato	*0,00*	*0,00*	*0,00*
		di cui fondo plur. vinc.	*0,00*	*0,00*	*0,00*
		previsione di cassa	9.862.221,15		
Missione 02	Giustizia	previsione di competenza	0,00	0,00	0,00
		di cui già impegnato	*0,00*	*0,00*	*0,00*
		di cui fondo plur. vinc.	*0,00*	*0,00*	*0,00*
		previsione di cassa	0,00		
Missione 03	Ordine pubblico e sicurezza	previsione di competenza	776.196,00	739.496,00	737.151,75
		di cui già impegnato	*0,00*	*0,00*	*0,00*
		di cui fondo plur. vinc.	*0,00*	*0,00*	*0,00*
		previsione di cassa	1.139.814,69		
Missione 04	Istruzione e diritto allo studio	previsione di competenza	2.564.495,70	2.460.686,00	2.450.739,80
		di cui già impegnato	*0,00*	*0,00*	*0,00*
		di cui fondo plur. vinc.	*0,00*	*0,00*	*0,00*
		previsione di cassa	8.983.002,72		
Missione 05	Tutela e valorizzazione dei beni e delle attività culturali	previsione di competenza	425.437,00	461.337,00	462.337,00
		di cui già impegnato	*0,00*	*0,00*	*0,00*
		di cui fondo plur. vinc.	*0,00*	*0,00*	*0,00*
		previsione di cassa	2.448.280,10		
Missione 06	Politiche giovanili, sport e tempo libero	previsione di competenza	525.900,00	511.900,00	511.900,00
		di cui già impegnato	*0,00*	*0,00*	*0,00*
		di cui fondo plur. vinc.	*0,00*	*0,00*	*0,00*
		previsione di cassa	1.110.535,47		
Missione 07	Turismo	previsione di competenza	1.000,00	1.000,00	1.000,00
		di cui già impegnato	*0,00*	*0,00*	*0,00*
		di cui fondo plur. vinc.	*0,00*	*0,00*	*0,00*
		previsione di cassa	1.000,01		
Missione 08	Assetto del territorio ed edilizia abitativa	previsione di competenza	365.161,00	538.161,00	357.161,00
		di cui già impegnato	*0,00*	*0,00*	*0,00*
		di cui fondo plur. vinc.	*0,00*	*0,00*	*0,00*
		previsione di cassa	1.662.591,01		
Missione 09	Sviluppo sostenibile e tutela del territorio e dell'ambiente	previsione di competenza	3.631.500,00	3.645.500,00	3.645.500,00
		di cui già impegnato	*0,00*	*0,00*	*0,00*
		di cui fondo plur. vinc.	*0,00*	*0,00*	*0,00*
		previsione di cassa	5.664.804,50		
Missione 10	Trasporti e diritto alla mobilità	previsione di competenza	1.159.422,22	1.267.500,00	1.512.500,00
		di cui già impegnato	*0,00*	*0,00*	*0,00*
		di cui fondo plur. vinc.	*0,00*	*0,00*	*0,00*
		previsione di cassa	2.311.813,71		
Missione 11	Soccorso civile	previsione di competenza	3.900,00	3.900,00	3.900,00
		di cui già impegnato	*0,00*	*0,00*	*0,00*
		di cui fondo plur. vinc.	*0,00*	*0,00*	*0,00*
		previsione di cassa	4.530,55		
Missione 12	Diritti sociali, politiche sociali e famiglia	previsione di competenza	3.081.860,00	3.085.414,00	3.085.209,00
		di cui già impegnato	*0,00*	*0,00*	*0,00*
		di cui fondo plur. vinc.	*0,00*	*0,00*	*0,00*
		previsione di cassa	5.298.063,42		
Missione 13	Tutela della salute	previsione di competenza	800,00	1.000,00	1.000,00
		di cui già impegnato	*0,00*	*0,00*	*0,00*
		di cui fondo plur. vinc.	*0,00*	*0,00*	*0,00*
		previsione di cassa	2.802,00		
Missione 14	Sviluppo economico e competitività	previsione di competenza	211.525,00	210.525,00	210.525,00
		di cui già impegnato	*0,00*	*0,00*	*0,00*
		di cui fondo plur. vinc.	*0,00*	*0,00*	*0,00*
		previsione di cassa	243.550,71		
Missione 15	Politiche per il lavoro e la formazione professionale	previsione di competenza	2.500,00	2.500,00	2.500,00
		di cui già impegnato	*0,00*	*0,00*	*0,00*

		di cui fondo plur. vinc.	*0,00*	*0,00*	*0,00*
		previsione di cassa	19.551,40		
Missione 16	Agricoltura, politiche agroalimentari e pesca	previsione di competenza	33.825,00	33.825,00	33.825,00
		di cui già impegnato	*0,00*	*0,00*	*0,00*
		di cui fondo plur. vinc.	*0,00*	*0,00*	*0,00*
		previsione di cassa	53.731,42		
Missione 17	Energia e diversificazione delle fonti energetiche	previsione di competenza	2.000,00	1.000,00	1.000,00
		di cui già impegnato	*0,00*	*0,00*	*0,00*
		di cui fondo plur. vinc.	*0,00*	*0,00*	*0,00*
		previsione di cassa	6.324,53		
Missione 18	Relazioni con le altre autonomie territoriali e locali	previsione di competenza	0,00	0,00	0,00
		di cui già impegnato	*0,00*	*0,00*	*0,00*
		di cui fondo plur. vinc.	*0,00*	*0,00*	*0,00*
		previsione di cassa	0,00		
Missione 19	Relazioni internazionali	previsione di competenza	2.000,00	1.000,00	1.000,00
		di cui già impegnato	*0,00*	*0,00*	*0,00*
		di cui fondo plur. vinc.	*0,00*	*0,00*	*0,00*
		previsione di cassa	3.039,43		
Missione 20	Fondi e accantonamenti	previsione di competenza	1.352.198,85	1.337.693,45	1.317.896,45
		di cui già impegnato	*0,00*	*0,00*	*0,00*
		di cui fondo plur. vinc.	*0,00*	*0,00*	*0,00*
		previsione di cassa	41.835,00		
Missione 50	Debito pubblico	previsione di competenza	175.000,00	223.000,00	236.000,00
		di cui già impegnato	*0,00*	*0,00*	*0,00*
		di cui fondo plur. vinc.	*0,00*	*0,00*	*0,00*
		previsione di cassa	231.666,66		
Missione 60	Anticipazioni finanziarie	previsione di competenza	0,00	0,00	0,00
		di cui già impegnato	*0,00*	*0,00*	*0,00*
		di cui fondo plur. vinc.	*0,00*	*0,00*	*0,00*
		previsione di cassa	0,00		
Missione 99	Servizi per conto terzi	previsione di competenza	3.503.000,00	3.503.000,00	3.503.000,00
		di cui già impegnato	*0,00*	*0,00*	*0,00*
		di cui fondo plur. vinc.	*0,00*	*0,00*	*0,00*
		previsione di cassa	5.232.128,19		
	TOTALI MISSIONI	**previsione di competenza**	**24.550.185,31**	**22.574.071,00**	**22.317.071,00**
		di cui già impegnato	***0,00***	***0,00***	***0,00***
		di cui fondo plur. vinc.	***0,00***	***0,00***	***0,00***
		previsione di cassa	**44.321.286,67**		
	TOTALE GENERALE SPESE	**previsione di competenza**	**24.550.185,31**	**22.574.071,00**	**22.317.071,00**
		di cui già impegnato	***0,00***	***0,00***	***0,00***
		di cui fondo plur. vinc.	***0,00***	***0,00***	***0,00***
		previsione di cassa	**44.321.286,67**		

Missione 1 - Servizi istituzionali, generali e di gestione

"Amministrazione e funzionamento dei servizi generali, dei servizi statistici e informativi, delle attività per lo sviluppo dell'ente in una ottica di governance e partenariato e per la comunicazione istituzionale.
Amministrazione, funzionamento e supporto agli organi esecutivi e legislativi. Amministrazione e funzionamento dei servizi di pianificazione economica in generale e delle attività per gli affari e i servizi finanziari e fiscali. Sviluppo e gestione delle politiche per il personale.
Interventi che rientrano nell'ambito della politica regionale unitaria di carattere generale e di assistenza tecnica."

All'interno della Missione 1 si possono trovare i seguenti Programmi :

Programma			***Anno 2026***	***Anno 2027***	***Anno 2028***
1	Organi istituzionali	comp	338.700,00	339.700,00	339.400,00
		fpv	*0,00*	*0,00*	*0,00*
		cassa	503.516,22		
2	Segreteria generale	comp	813.377,15	812.073,00	821.573,00
		fpv	*0,00*	*0,00*	*0,00*
		cassa	1.147.613,89		
3	Gestione economica, finanziaria, programmazione, provveditorato	comp	812.249,00	806.182,00	806.437,00
		fpv	*0,00*	*0,00*	*0,00*
		cassa	1.206.470,10		
4	Gestione delle entrate tributarie e servizi fiscali	comp	269.570,00	248.592,55	255.570,00
		fpv	*0,00*	*0,00*	*0,00*
		cassa	795.294,70		
5	Gestione dei beni demaniali e patrimoniali	comp	3.324.882,39	1.167.300,00	850.160,00
		fpv	*0,00*	*0,00*	*0,00*
		cassa	3.706.131,18		
6	Ufficio tecnico	comp	574.535,00	572.535,00	571.535,00
		fpv	*0,00*	*0,00*	*0,00*
		cassa	1.347.555,02		
7	Elezioni e consultazioni popolari - Anagrafe e stato civile	comp	274.891,00	275.591,00	275.591,00
		fpv	*0,00*	*0,00*	*0,00*
		cassa	389.975,53		
8	Statistica e sistemi informativi	comp	0,00	0,00	0,00
		fpv	*0,00*	*0,00*	*0,00*
		cassa	170.205,47		
9	Assistenza tecnico-amministrativa agli enti locali	comp	0,00	0,00	0,00
		fpv	*0,00*	*0,00*	*0,00*
		cassa	0,00		
10	Risorse umane	comp	182.500,00	182.500,00	182.500,00
		fpv	*0,00*	*0,00*	*0,00*
		cassa	350.022,03		
11	Altri servizi generali	comp	141.760,00	141.160,00	140.160,00
		fpv	*0,00*	*0,00*	*0,00*
		cassa	245.437,01		
12	Politica regionale unitaria per i	comp	0,00	0,00	0,00

	servizi istituzionali, generali e di gestione (solo per Regioni)	*fpv* cassa	*0,00* 0,00	*0,00*	*0,00*
	TOTALI MISSIONE	**comp** ***fpv*** **cassa**	**6.732.464,54** ***0,00*** **9.862.221,15**	**4.545.633,55** ***0,00***	**4.242.926,00** ***0,00***

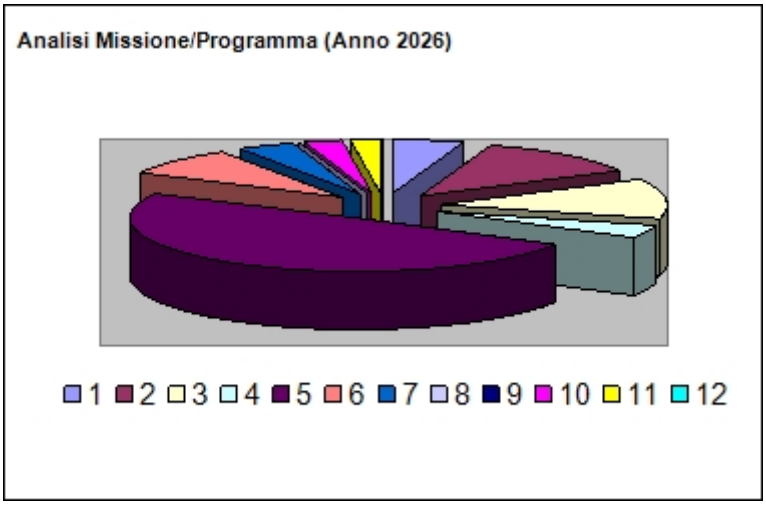

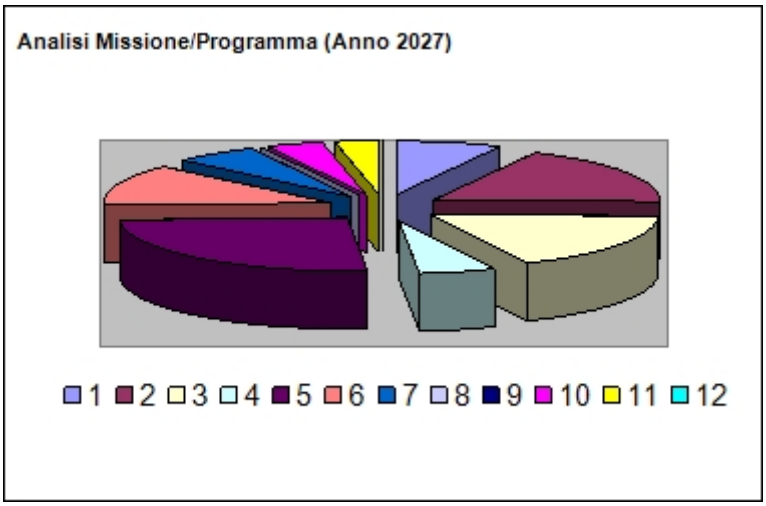

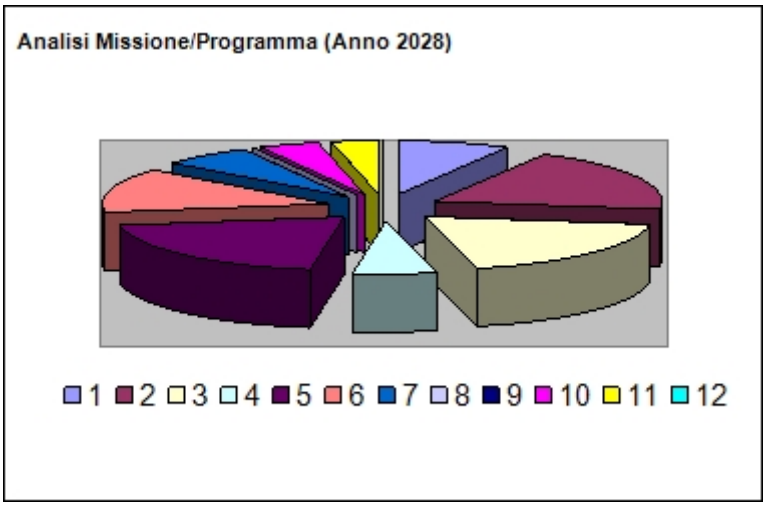

All'interno della Missione 1 –Servizi Istituzionali, generali e di gestione

Programma gestione economica, finanziaria e gestione delle entrate tributarie e servizi fiscali

I Servizi finanziari comunali ricomprendono:
-*Contabilità Generale:* preposta alle diverse fasi gestionali del bilancio, compresa la contabilità fiscale dell'ente e l'attività di programmazione.
Il servizio ha supportato l'attuazione degli interventi ricompresi nel PNRR, nel rispetto dei principi contabili per la gestione dei progetti finanziati da fondi europei, individuando specifici capitoli di entrata e di spesa per la gestione delle somme trasferite sul conto di tesoreria unica dalla Commissione europea per il tramite dello Stato e iscrivendo in bilancio tali finanziamenti sulla base del cronoprogramma di spesa dell'intervento nella corrispondente voce del piano dei conti. Si garantisce, con la collaborazione delle Direzioni competenti, un monitoraggio costante sull'avanzamento finanziario degli interventi.

Svolge un supporto operativo per il Collegio dei Revisori, collabora con gli altri settori all'attività di reperimento e gestione delle risorse finanziarie necessarie per il finanziamento delle spese d'investimento, individuando le formule e gli strumenti più adeguati rispetto alle esigenze dell'ente.

Il servizio provvede a dare supporto operativo in tutte le fasi che consentono la gestione degli incassi attraverso il sistema PagoPA. Nel corso del 2025 è stato ulteriormente integrato con il progetto del PNRR nell'ambito della Missione 1 Componente 1: Digitalizzazione, innovazione e sicurezza nella PA – Intervento 1.4 -Servizi digitali ed esperienza dei cittadini che prevede per il Comune di Leini un'integrazione dei servizi attivabili con PAGO PA ed il miglioramento del collegamento con la contabilità Giove.

-*Servizio Tributi:* preposto alla gestione delle fasi di accertamento e riscossione delle entrate tributarie, al recupero dell'evasione ed elusione tributaria, alla gestione dell'IMU, della TARI e del Canone Unico Patrimoniale, al costante aggiornamento dei Regolamenti in materia a seguito degli interventi normativi definiti con le Leggi di Bilancio, all'attività di front-office con l'utenza, agli aggiornamenti di eventuale modulistica attraverso il sistema informatico sul sito web comunale. <u>In questo ambito la finalità del prossimo triennio sarà quella di potenziare la fiscalità agevolata per proprietari di immobili ed affittuari, in riferimento alla morosità incolpevole e all'emergenza abitativa, migliorando l'intervento dell'Ente da un lato e modificando le fasce ISEE.</u>

<u>Saranno rimodulate le fasce ISEE per i servizi a domanda individuale.</u>

-*Economato*: preposto alla gestione delle spese postali e delle spese minute ed urgenti per le quali sia indispensabile il pagamento immediato. Provvede ad effettuare anticipazioni su

richieste dei Settori Comunali. Gestisce e rende il conto in qualità di agente contabile interno oltre a monitorare i resoconti degli agenti contabili nominati di volta in volta dalla Giunta Comunale e dell'agente contabile per le partecipazioni societarie, individuato, per legge, nel Sindaco pro-tempore.

-*Partecipate*: attuazione delle verifiche e dei controlli sull'andamento degli organismi partecipati al fine di evitare fenomeni patologici e conseguenti ricadute negative sul Bilancio dell'Ente: a tal proposito è in fase di definizione il regolamento sulla Governance delle partecipate; adozione del bilancio consolidato che rappresenta il documento contabile predisposto dall'Ente locale, riferito alla data di chiusura di ciascun esercizio composto dal conto economico, stato patrimoniale e relazione sulla gestione consolidata al fine di illustrare il risultato economico del cosiddetto Gruppo Amministrazione Pubblica inteso quale entità economica composta dall'Ente e dai soggetti da essa controllati; verifica annuale attraverso il piano di razionalizzazione delle partecipate della sussistenza dei presupposti e delle condizioni che legittimano il mantenimento delle partecipazioni pubbliche (dirette ed indirette).

L'attività gestionale dei servizi finanziari è svolta secondo le disposizioni normative previste dal D.Lgs. 18 agosto 2000 n. 267, dal D.Lgs 118/2011, da altra normativa disciplinante la materia contabile ed in base alle disposizioni del regolamento di contabilità vigente. Vengono effettuate scelte operative nel rispetto dei principi contabili stabiliti in ordine alle attività di programmazione finanziaria, di previsione, di gestione, di rendicontazione e di investimento.

Finalità da conseguire/Obiettivi annuali e pluriennali

Gli obiettivi operativi derivano dagli obiettivi strategici di cui alla parte Ses (Sezione strategica).
Il settore finanziario deve raggiungere i seguenti obiettivi che debbono essere considerati "di mantenimento"

- riduzione dei tempi di pagamento delle fatture in collaborazione con i diversi settori comunali; in questo ambito verifica precisa e puntuale dei debiti presenti sulla Piattaforma dei crediti al fine di ridurre costantemente anno dopo anno l'ammontare dello stock del debito al termine dell'esercizio finanziario per evitare di istituire il Fondo di garanzia dei debiti commerciali; corretta predisposizione dei documenti programmatori e di rendicontazione dell'attività annuale/pluriennale dell'ente, secondo le indicazioni della Giunta;
- gestione contabile dei provvedimenti comportanti impegni di spesa o altro genere di impegni finanziari, anche indiretti;
- gestione degli accertamenti d'entrata e dei conseguenti pagamenti e riscossioni; verifica periodica dei residui, con particolare attenzione a quelli attivi; la verifica periodica dello stato complessivo di accertamento delle entrate e di impegno delle spese; aggiornamento dei regolamenti tributari rispetto alle normative vigenti di

settore; recupero delle entrate extratributarie con particolare riguardo ai proventi da beni demaniali e patrimoniali; revisione della spesa e contenimento dei costi ed infine messa in rete del Bilancio Comunale con un'esposizione di facile lettura per i diversi utenti.

Nel triennio 2026/2028 sarà necessario introdurre il cosiddetto Bilancio "POP" strumento di rendicontazione sociale che trasmette ai nostri concittadini le informazioni riguardanti il bilancio consuntivo con l'intento di spiegare come sono stati spesi i soldi dei contribuenti e, nello stesso tempo, raccogliere nuove idee.

Segreteria degli organi – Ufficio Affari generali - Ufficio stampa

La gestione del servizio di segreteria generale, quale naturale corollario dell'attività di assistenza agli organi istituzionali, si incentra principalmente sull'iter (verifica preventiva, stesura definitiva, adempimenti per l'esecutività) dei provvedimenti deliberativi del Consiglio Comunale e della Giunta Comunale. Si precisa che l'Ufficio di staff risulta inserito all'interno dell'Area affari Generali e Legali. L'ordinaria attività del Segretario Generale comprende poi una serie di operazioni accessorie e propedeutiche rispetto a quanto sopra riportato, quali, ad esempio, la predisposizione e la notifica degli ordini del giorno, la verbalizzazione delle deliberazioni adottate e la stesura dei verbali delle sedute degli organi collegiali. La Segreteria Generale garantisce poi la regolare tenuta dell'Albo Pretorio informatico e le connesse attività di pubblicazione e la gestione dei registri dei Decreti e delle Ordinanze sindacali. Cura i rapporti istituzionali, compresi i servizi di rappresentanza e del cerimoniale nonché l'organizzazione di visite istituzionali e di cortesia, ricevimenti, manifestazioni e pubbliche relazioni, e di tutte quelle cerimonie che prevedano la compartecipazione delle diverse Autorità locali civili e militari. L'ufficio curerà, se del caso, le onoranze funebri relative alle persone che hanno rappresentato il Comune o che con la loro opera hanno dato lustro e prestigio alla Città. Sarà sempre il sopracitato Ufficio a tenere i contatti con gli altri uffici comunali, facendo da filtro sia al rapporto dei medesimi con i/le cittadini/e sia con tutti gli uffici esterni. L'Ufficio in qualità di responsabile delle spese di rappresentanza, provvederà infine per conto di tutto l'apparato comunale alla verifica e alla gestione unitaria delle stesse.
Fa capo al Settore Affari generali e legali il coordinamento del Gruppo di lavoro PNRR costituito a seguito della deliberazione di Giunta Comunale n. 229 del 25.10.2022.

Finalità da conseguire/Obiettivi annuali e pluriennali
L'obiettivo che si vuole realizzare in tale ambito è la partecipazione attiva dei cittadini e delle rappresentanze politiche cittadine attraverso diversi interventi: Consigli Comunali aperti su richiesta dei cittadini, formazioni di Commissioni Consiliari permanenti in materia di commercio, urbanistica e politiche sociali oltre all'implementazione e al miglioramento di quelle già esistenti; prosecuzione progetti Consiglio Comunale dei

Ragazzi e delle Ragazze e Consulta Giovanile. Convocazione e svolgimento delle assemblee.

Nell'ambito di questo intervento una finalità da perseguire sarà l'installazione di bacheche digitali nelle zone periferiche della città , per far si che le informazioni possano essere sempre più diffuse. Verranno aumentati gli spazi affissionali e utilizzato in modo più significativo il System Alert per avvisare in modo tempestivo i cittadini e potenzieremo la comunicazione sui canali social.

Sistemi informativi

Automatizzare significa anche snellire l'apparato burocratico, pertanto l'informatizzazione e la digitalizzazione risultano essere gli strumenti più efficaci in tal senso.

Finalità da conseguire/Obiettivi annuali e pluriennali

Si continuerà nel percorso di informatizzazione degli uffici comunali ed in particolar modo per quanto concerne la gestione del territorio delle reti idriche, gas, elettriche e fognarie. Un ufficio tecnico adeguatamente informatizzato consente infatti minor spreco di risorse e ottimizzazione delle diverse progettualità in essere. Il completamento del passaggio ai nuovi software gestionali della società Tecnichal Design ha permesso di monitorare in modo più puntuale la gestione dei procedimenti edilizi fornendo maggiori e più immediate informazioni ai professionisti che lo richiedano.
Attraverso il database fornito dalla società Technical Design è anche possibile visualizzare il piano regolatore attraverso il geo portale.
A seguito di ciò l'ufficio tecnico procederà nella predisposizione di quanto necessario per permettere la visualizzazione dello stato delle pratiche edilizie mediante il completamento delle procedure di attivazione del software informatico fornito dalla società tecnica.
In questo modo verrà garantito il miglioramento dell'accessibilità a dati e ad informazioni riguardanti l'attività amministrativa sul portale web.
Si continuerà a lavorare all'implementazione di uno sportello informatico per la segnalazione dei disservizi comunali.

→ CONTRATTI

Per quanto concerne l'attività propria di formalizzazione dei contratti, l'Ufficio sarà impegnato soprattutto nel raggiungimento dei seguenti obiettivi:

- ✓ procedere nell'attività di costante informatizzazione dell'attività dell'Ufficio, in generale, e dei contratti, in particolare, con costante aggiornamento dell'archivio contratti ormai informatizzato;
- ✓ procedere nell'aggiornamento dei modelli dei contratti e delle concessioni-contratto e nell'adeguamento degli stessi alle novità legislative - specie in materia fiscale, urbanistica e di riservatezza - onde renderne più veloce la consultazione e più facile la redazione, in particolare nei casi in cui sia necessario accorpare in un unico

contratto diversi negozi giuridici;

SERVIZIO LEGALE

Il servizio persegue la finalità di offrire all'apparato amministrativo un apporto professionale qualificato sulle questioni legali.

In particolare, si propone di:

1. Fornire supporto all'attività amministrativa laddove si pongano questioni legali;

2.Aggiornare costantemente l'archivio informatico completo di tutto il contenzioso dell'Ente, con conseguente agevole consultazione e registrazione elettronica di ogni ulteriore informazione (esito della causa, pagamento o recupero di spese legali, esecuzione del giudicato, ecc...).

Nell'ambito della legalità sono state istituite deleghe alla partecipazione ed alla trasparenza, si stanno istituendo progetti fattivi sui beni confiscati alla criminalità organizzata affinchè possano essere impiegati ai fini sociali.

Finalità da conseguire:

- impegno continuo nella spinta verso l'efficienza, l'efficacia e la razionalizzazione dell'attività amministrativa;
- implementazione dei contenuti del PIAO – sottosezione 2 – Piani di prevenzione della corruzione e trasparenza potenziando anche gli strumenti di programmazione e rendicontazione dell'azione amministrativa;
- attuazione dell'"Agenda Digitale", fornendo nuovi servizi on line;
- perseguimento di una sempre maggiore "dematerializzazione" degli atti amministrativi e informatizzazione dei processi di lavoro;
- aggiornamento costante del sito internet, quale strumento principale per il cittadino non solo di accesso alle informazioni, ma anche di relazione con l'Amministrazione;
- promozione della comunicazione attraverso i social media;
- revisione dello Statuto Comunale e del regolamento del Consiglio Comunale;
- miglioramento del sistema informativo comunale;
- valorizzazione delle risorse umane attraverso la formazione;
- attivazione di modalità e strumenti di sviluppo e diffusione di sistemi informativi e di data base in grado di rappresentare le diverse dimensioni caratteristiche del territorio comunale;
- implementazione del sistema qualità puntando su servizi di alto livello.

→ Rafforzare la collaborazione con enti, istituzioni pubbliche e/o private per una maggiore sensibilizzazione sociale, ambientale, civica, partecipando attivamente a tavoli di confronto e di lavoro in rete

→ ottimizzazione del flusso comunicativo tra il Comune e i cittadini;

*bacheche digitali

*aumento spazi affissioni

*System Alert
*comunicazione istituzionale sui social network.

→ Piano dei servizi e implementazione politiche temporali:

- Migliorare l'accessibilità ai servizi
- Proseguire il percorso di conciliazione dei tempi della città traendo spunti dall'esperienza con i piani tempi orari dei servizi e degli accessi.

→ Prevenzione della corruzione e della trasparenza dell'attività amministrativa

- Prevenire efficacemente i possibili fenomeni di corruzione in tutte le attività dell'Amministrazione comunale, e in particolare nei settori dei contratti pubblici, delle assunzioni e progressioni del personale, della pianificazione e dell'edilizia, degli interventi a sostegno di singoli cittadini, associazioni ed enti e sviluppare la cultura della legalità nella realtà sociale leinicese.

Azioni

- Adattare gli indirizzi espressi nei Piani nazionali anticorruzione adottati dall'ANAC alla realtà socio-economica del Comune di Leini e alle caratteristiche della struttura organizzativa dell'ente, attraverso i Piani triennali per la prevenzione della corruzione.
- Effettuare il monitoraggio sull'attuazione delle azioni previste nei Piani di prevenzione della corruzione con modalità che puntino all'efficacia delle azioni e non al mero adempimento formale.

Garantire la massima trasparenza dell'attività amministrativa del Comune consentendo a tutti i cittadini e ai portatori di interessi l'accesso alle informazioni, agli atti e ai documenti nelle forme e nei limiti definiti dalla legislazione in materia.

- Migliorare la fruibilità e comprensibilità, per i cittadini e i portatori di interessi, delle informazioni e dei dati pubblicati nella sezione "Amministrazione trasparente" del sito web istituzionale. Facilitare l'accesso dei cittadini alle informazioni, documenti e atti non pubblicati sul sito web con le modalità e i limiti previsti dalla legge per l'istituto dell'accesso civico.

Finalità' delle azioni previste è l'utilizzo al meglio gli strumenti normativi e organizzativi forniti dal legislatore e dall'Autorità Nazionale Anticorruzione in materia di prevenzione della corruzione e di trasparenza dell'attività amministrativa, anche per fornire ai cittadini la certezza sul rispetto dei propri diritti e sulla correttezza delle decisioni assunte dall'Amministrazione comunale.

Motivazione delle scelte L'Amministrazione considera integrità e trasparenza questioni fondamentali, che influenzano fortemente la fiducia dei cittadini nelle istituzioni. Pertanto, le azioni e le misure previste nei piani triennali comunali per prevenire la corruzione e

garantire la trasparenza non sono solo un adempimento formale della legge, ma mirano ad essere realmente efficaci.

Risorse Sono impegnati nell'attuazione di questi obiettivi il Segretario generale, quale Responsabile della prevenzione della corruzione e della trasparenza dell'ente, i Responsabili di settore e tutto il restante personale, ciascuno secondo le proprie competenze e responsabilità.

Missione 2 - Giustizia

"Amministrazione, funzionamento per il supporto tecnico, amministrativo e gestionale per gli acquisti, i servizi e le manutenzioni di competenza locale necessari al funzionamento e mantenimento degli Uffici giudiziari cittadini e delle case circondariali. Interventi che rientrano nell'ambito della politica regionale unitaria in materia di giustizia."

All'interno della Missione 2 si possono trovare i seguenti Programmi a cui fanno capo i rispettivi responsabili:

Programma			*Anno 2026*	*Anno 2027*	*Anno 2028*
1	Uffici giudiziari	comp	0,00	0,00	0,00
		fpv	*0,00*	*0,00*	*0,00*
		cassa	0,00		
2	Casa circondariale e altri servizi	comp	0,00	0,00	0,00
		fpv	*0,00*	*0,00*	*0,00*
		cassa	0,00		
	TOTALI MISSIONE	**comp**	**0,00**	**0,00**	**0,00**
		fpv	***0,00***	***0,00***	***0,00***
		cassa	**0,00**		

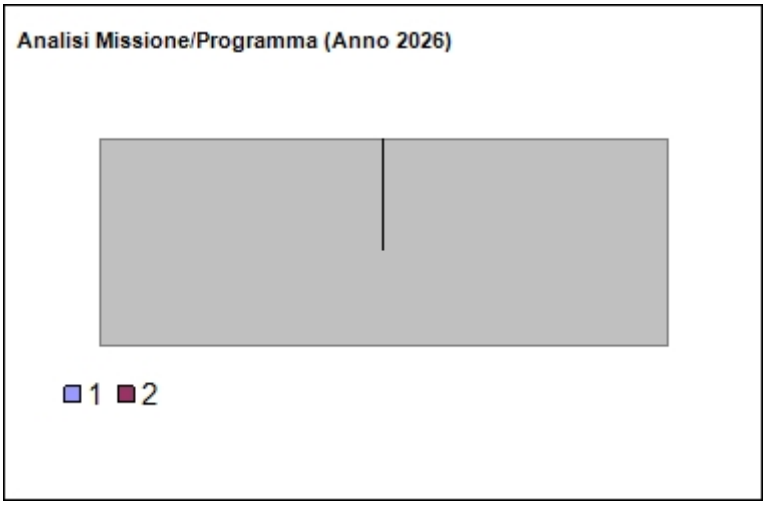

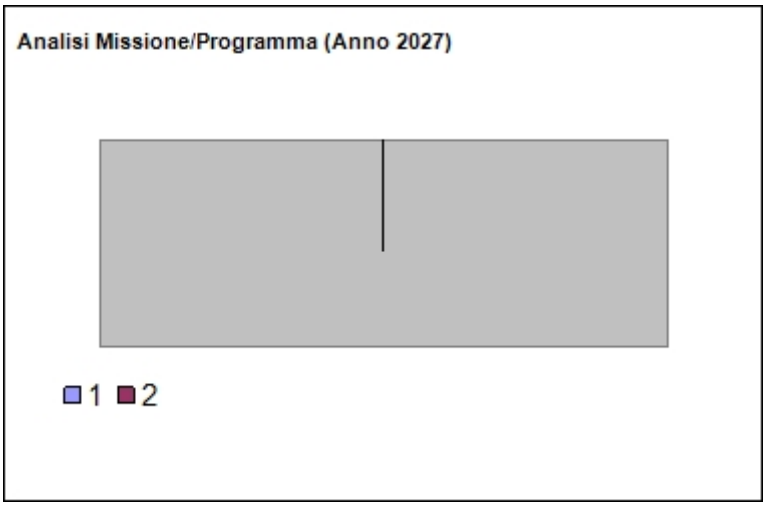
Analisi Missione/Programma (Anno 2027)
1
2

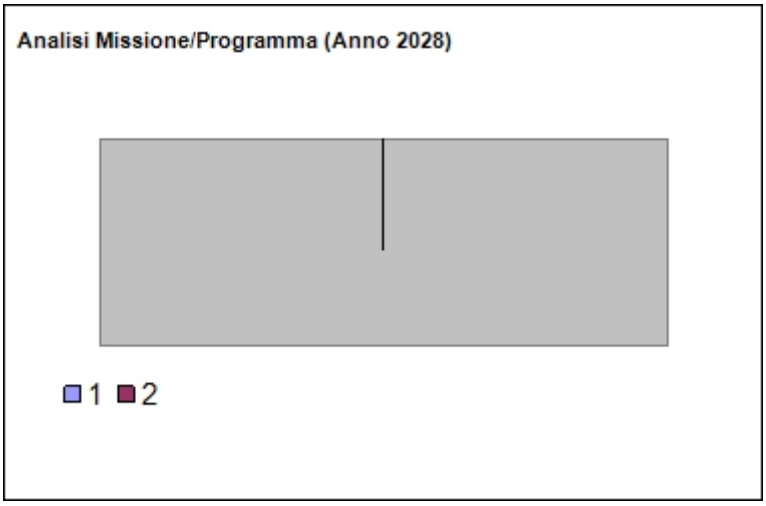
Analisi Missione/Programma (Anno 2028)
1
2

Missione 3 - Ordine pubblico e sicurezza

"Amministrazione e funzionamento delle attività collegate all'ordine pubblico e alla sicurezza a livello locale, alla polizia locale, commerciale e amministrativa. Sono incluse le attività di supporto alla programmazione, al coordinamento e al monitoraggio delle relative politiche. Sono comprese anche le attività in forma di collaborazione con altre forze di polizia presenti sul territorio. Interventi che rientrano nell'ambito della politica regionale unitaria in materia di ordine pubblico e sicurezza."

All'interno della Missione 3 si possono trovare i seguenti Programmi a cui fanno capo i rispettivi responsabili:

Programma			*Anno 2026*	*Anno 2027*	*Anno 2028*
1	Polizia locale e amministrativa	comp	776.196,00	739.496,00	737.151,75
		fpv	*0,00*	*0,00*	*0,00*
		cassa	1.139.814,69		
2	Sistema integrato di sicurezza urbana	comp	0,00	0,00	0,00
		fpv	*0,00*	*0,00*	*0,00*
		cassa	0,00		
	TOTALI MISSIONE	**comp**	**776.196,00**	**739.496,00**	**737.151,75**
		fpv	***0,00***	***0,00***	***0,00***
		cassa	**1.139.814,69**		

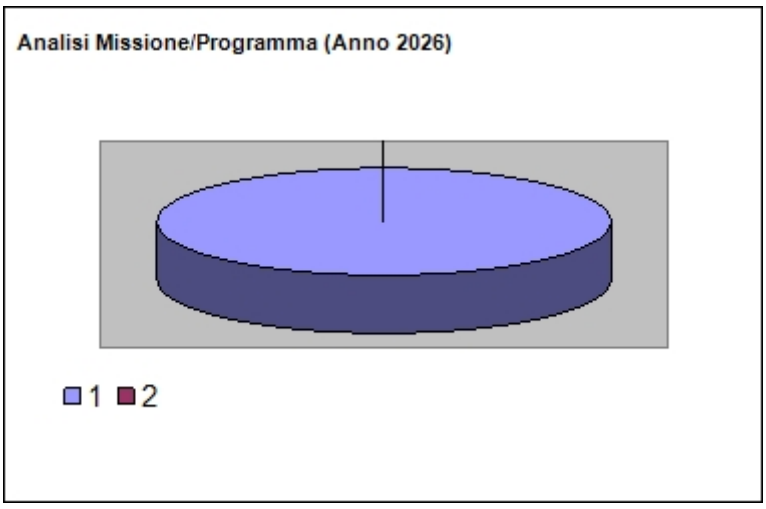

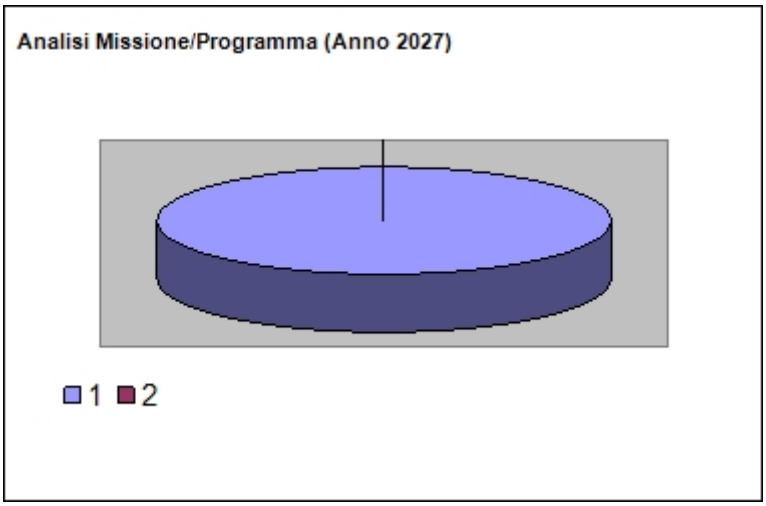

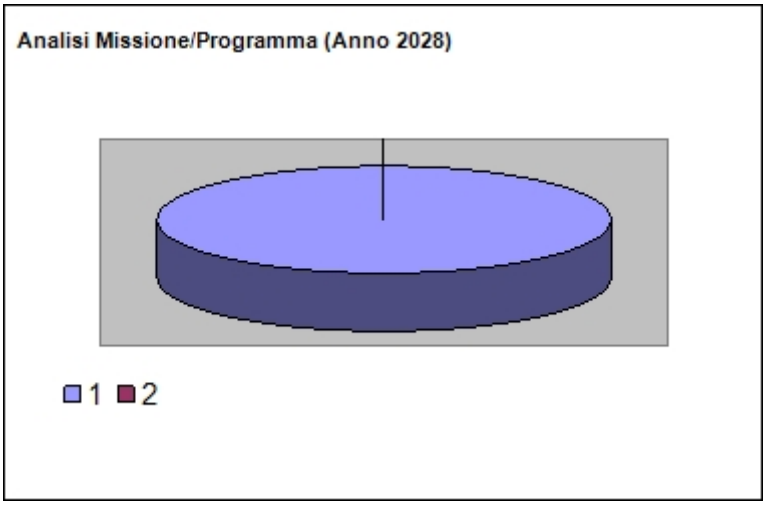

La Polizia Municipale nell'ambito di tale missione si occupa del funzionamento delle attività collegate all'ordine pubblico e alla sicurezza a livello locale sia per la parte amministrativa, effettuando controlli in materia di Polizia Stradale, Edilizia e Ambiente ed attività commerciali, incluse le verifiche ed i controlli per il rispetto delle norme previste dal TULPS. Sono incluse le attività di supporto alla programmazione, al coordinamento e al monitoraggio delle relative politiche con controlli dell'osservanza dei Regolamenti Comunali e delle ordinanze Sindacali e Prefettizie. Sono comprese anche le attività in forma di collaborazione con altre forze di polizia presenti sul territorio. Interventi che rientrano, ex art. 117/2 lettera h) della Costituzione, nell'ambito della politica regionale relativa alla polizia amministrativa locale.

Principali obiettivi da conseguire

In particolare, per i prossimi anni gli obiettivi fissati dall'amministrazione risultano essere i seguenti:

- Maggiori controlli nelle zone periferiche della città, valutando anche l'attivazione ed organizzazioni di operazioni di controllo nelle ore serali e notturne.
- Controllo del fenomeno delle discariche abusive;
- Contrasto all'abbandono delle deiezioni canine.
- Il "Progetto donna" è volto a promuovere il contrasto alla violenza di genere offrendo sostegno alle donne in difficoltà e/o coinvolte in situazioni di violenza e maltrattamenti coinvolgendo le Forze dell'Ordine attraverso tavoli di confronto periodici.
- Attivazione di un servizio specifico per la salvaguardia e tutela del decoro urbano.

Missione 4 - Istruzione e diritto allo studio

"Amministrazione, funzionamento ed erogazione di istruzione di qualunque ordine e grado per l'obbligo formativo e dei servizi connessi (quali assistenza scolastica, trasporto e refezione), ivi inclusi gli interventi per l'edilizia scolastica e l'edilizia residenziale per il diritto allo studio. Sono incluse le attività di supporto alla programmazione, al coordinamento e al monitoraggio delle politiche per l'istruzione. Interventi che rientrano nell'ambito della politica regionale unitaria in materia di istruzione e diritto allo studio."

All'interno della Missione 4 si possono trovare i seguenti Programmi a cui fanno capo i rispettivi responsabili:

Programma			*Anno 2026*	*Anno 2027*	*Anno 2028*
1	Istruzione prescolastica	comp	188.250,00	185.350,00	180.403,80
		fpv	*0,00*	*0,00*	*0,00*
		cassa	848.936,05		
2	Altri ordini di istruzione non universitaria	comp	502.509,70	400.600,00	399.600,00
		fpv	*0,00*	*0,00*	*0,00*
		cassa	5.122.951,38		
4	Istruzione universitaria	comp	0,00	0,00	0,00
		fpv	*0,00*	*0,00*	*0,00*
		cassa	0,00		
5	Istruzione tecnica superiore	comp	0,00	0,00	0,00
		fpv	*0,00*	*0,00*	*0,00*
		cassa	0,00		
6	Servizi ausiliari all'istruzione	comp	1.868.736,00	1.869.736,00	1.865.736,00
		fpv	*0,00*	*0,00*	*0,00*
		cassa	3.006.115,29		
7	Diritto allo studio	comp	5.000,00	5.000,00	5.000,00
		fpv	*0,00*	*0,00*	*0,00*
		cassa	5.000,00		
	TOTALI MISSIONE	**comp**	**2.564.495,70**	**2.460.686,00**	**2.450.739,80**
		fpv	***0,00***	***0,00***	***0,00***
		cassa	**8.983.002,72**		

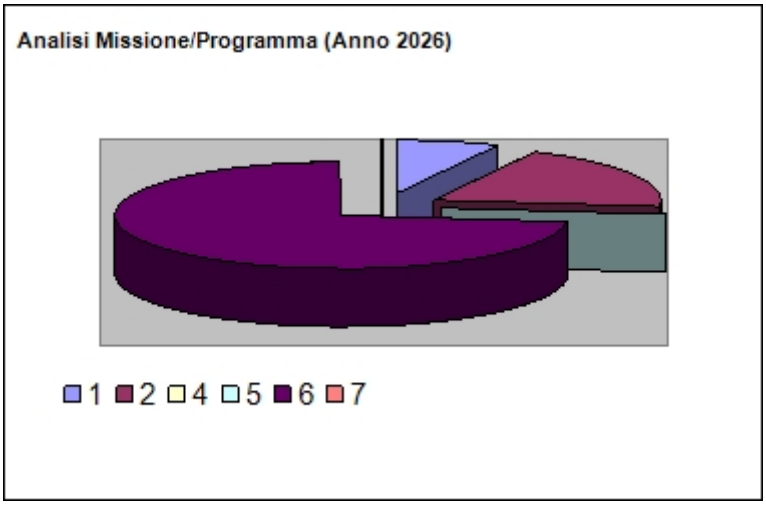

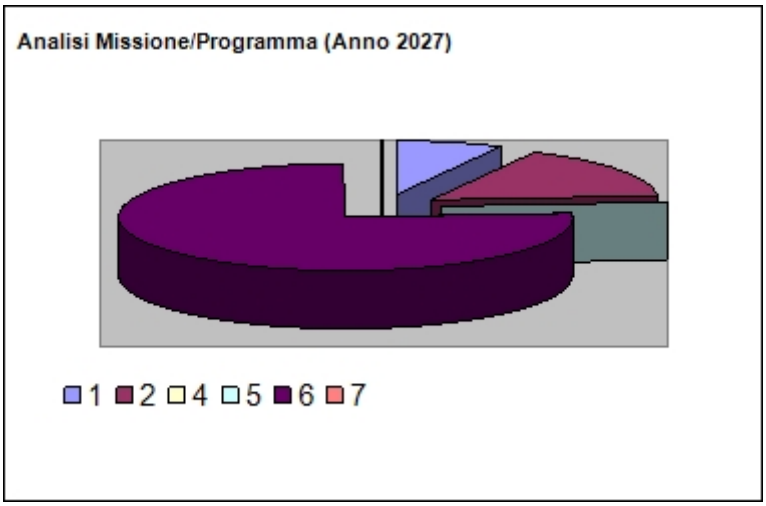

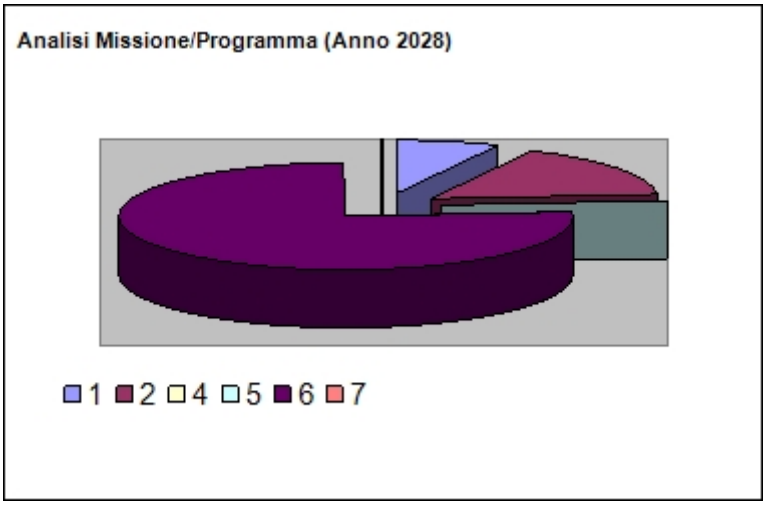

 Ampliamento dell'asilo nido di Via dei Pioppi al fine di dare una risposta concreta alle tante famiglie che oggi sono in lista d'attesa.

 Ottimizzazione della viabilità e dei parcheggi in prossimità dei plessi scolastici, posizionando stalli per le biciclette;

 Risistemazione razionale degli spazi interni, implementazione degli arredi e fornitura di nuove attrezzature per le palestre scolastiche, garantendo altresì una migliore manutenzione del verde;

 Ha preso finalmente corpo il progetto Campus, pensato per offrire alle famiglie un servizio di doposcuola strutturato che coniughi studio e attività sportive. Questo nuovo servizio permetterà ai ragazzi di essere seguiti nei compiti fino all'inizio dei loro impegni sportivi pomeridiani, garantendo una copertura efficace delle esigenze familiari.

 Investimenti nell'ambito dei progetti di sensibilizzazione sulle tematiche ambientali e del servizio scuolabus, per agevolare le scolaresche nelle varie uscite didattiche oltre all'utilizzo gratuito del Teatro Pavarotti.

 Conferma dell'aumento delle ore di supporto educativo e nuove modalità per facilitare il percorso per la certificazione dei disturbi specifici dell'apprendimento.

 Sarà ampliata la durata del "Centro Estivo Piccoli", portandola dalle attuali 4 settimane nel mese di luglio all'intero mese di luglio, al fine di garantire un servizio migliore alle famiglie e ai piccoli frequentanti la struttura comunale.

In merito al trasporto scolastico viene proposta un'articolazione tariffaria per fasce ISEE prevedendo sei fasce, oltre alla tariffa per non residenti. Viene invece mantenuta la diversificazione delle tariffe per nuclei familiari con 1 figlio ovvero con 2 o 3 figli che usufruiscano del servizio.

Le nuove fasce ISEE sono le seguenti

NUOVE FASCE ISEE	TARIFFA TRIM. 1 FG.	TARIFFA TRIM. 2 FG.	TARIFFA TRIM. 3 FG.
Fino a 3.500,00	**0,00 €**	**0,00 €**	**0,00 €**
Da 3.500,01 a 6.000,00	**80,00 €**	**120,00 €**	**170,00 €**
Da 6.000,01 a 15.000,00	**85,00 €**	**130,00 €**	**180,00 €**
Da 15.000,01 a 25.000,00	**90,00 €**	**135,00 €**	**190,00 €**
Da 25.000,01 a 32.000,00	**96,00 €**	**140,00 €**	**200,00 €**
oltre 32.000,01	**140,00 €**	**180,00 €**	**240,00 €**
Non residenti	**220,00 €**	**320,00 €**	**425,00 €**

Sono state ridefinite le tariffe del servizio scuolabus, passando dall'impostazione precedente basata su due sole fasce ISEE (< 3.500 e > 3.500) a un sistema articolato in sei fasce ISEE. Tale revisione è stata introdotta per garantire una suddivisione più equa e progressiva, poiché non risulta adeguato accomunare in un'unica categoria tutti gli utenti con ISEE superiore a 3.500, considerata la significativa differenza tra situazioni economiche molto distanti. La nuova articolazione in fasce consente pertanto una distribuzione dei costi più proporzionata, assicurando maggiore equità e una migliore tutela per l'insieme dei cittadini.

Missione 5 - Tutela e valorizzazione dei beni e delle attività culturali

"Amministrazione e funzionamento delle attività di tutela e sostegno, di ristrutturazione e manutenzione dei beni di interesse storico, artistico e culturale e del patrimonio archeologico e architettonico
Amministrazione, funzionamento ed erogazione di servizi culturali e di sostegno alle strutture e alle attività culturali non finalizzate al turismo. Sono incluse le attività di supporto alla programmazione, al coordinamento e al monitoraggio delle relative politiche.
Interventi che rientrano nell'ambito della politica regionale unitaria in materia di tutela e valorizzazione dei beni e delle attività culturali."

All'interno della Missione 5 si possono trovare i seguenti Programmi a cui fanno capo i rispettivi responsabili:

Programma			***Anno 2026***	***Anno 2027***	***Anno 2028***
1	Valorizzazione dei beni di interesse storico	comp	0,00	0,00	0,00
		fpv	*0,00*	*0,00*	*0,00*
		cassa	1.809.842,86		
2	Attività culturali e interventi diversi nel settore culturale	comp	425.437,00	461.337,00	462.337,00
		fpv	*0,00*	*0,00*	*0,00*
		cassa	638.437,24		
	TOTALI MISSIONE	**comp**	**425.437,00**	**461.337,00**	**462.337,00**
		fpv	***0,00***	***0,00***	***0,00***
		cassa	**2.448.280,10**		

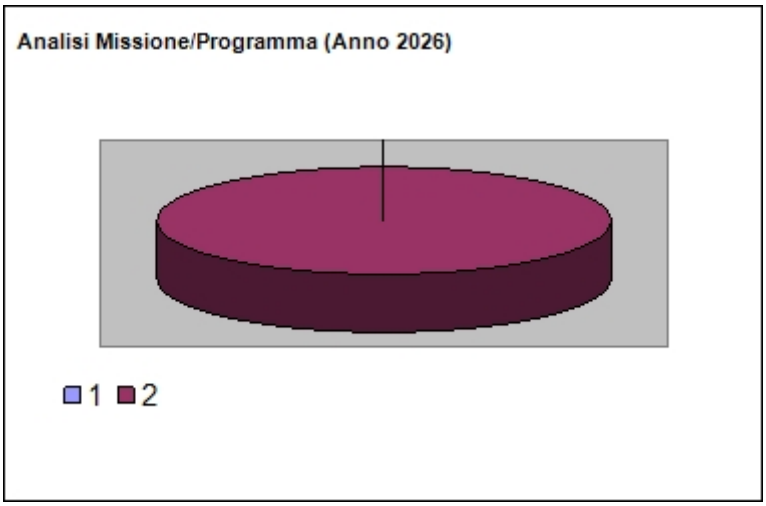

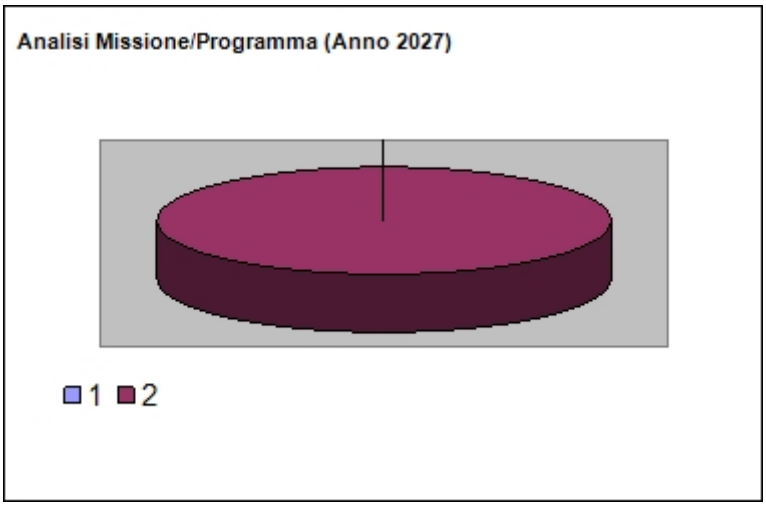

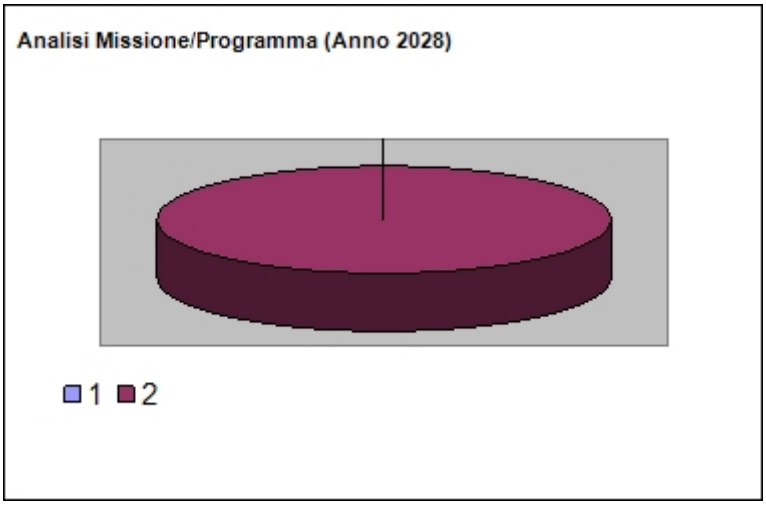

"Museo della musica, del suono e del patrimonio immateriale dell'UNESCO" luogo immersivo dove, attraverso l'acustica e la voce, sarà possibile coinvolgere, oltre ai bambini e ragazzi delle scuole, anche un pubblico adulto.

Teatro

Per quanto riguarda il nostro Teatro civico Pavarotti è state realizzato piano di rilancio realizzando rassegne di alto livello e alla portata di tutti.
Il Teatro, esattamente come quest'anno, anche per i prossimi esercizi dovrà essere a disposizione delle scuole e dei giovani del territorio promuovendo un progetto di "teatro sociale" che coinvolga la nostra comunità .

Tra le attività svolte sono da annoverare ci sono il progetto di "teatro rurale" e il "cinema sotto le stelle".

Verranno allestite sale di registrazione e uno spazio dedicato al content creators.

Abbiamo ripreso la collaborazione con il Festival della scienza, e per la prima volta con il Salone Internazionale del libro di Torino; su riprenderà la collaborazione anche con Comics.

Realizzazione della cosiddetta "Banca della memoria " in cui vengono raccolti ricordi e aneddoti degli anziani leinicesi .

Nel novero degli appuntamenti con i cittadini entrerà la "Festa dei vicini" con l'obiettivo di creare reti di vicinato coese.,

Sono state aggiunte iniziative a memoria della guerra con il progetto "I luoghi della guerra visti con gli occhi della pace" portanto i nostri ragazzi nei luoghi di quei tragici eventi

Fare cultura significa fare promozione del territorio per questo motivo realizzeremo eventi come la "Mangia e cammina", ne stiamo pianificando la prima edizione, e la "Festa delle Cascine", eventi enogastronomici volti anche a conoscere il mondo dell'agricoltura e i suoi prodotti.

Biblioteca

Per andare incontro alle esigenze dei ragazzi che la utilizzano il nostro primo obiettivo è quello di potenziare le postazioni informatiche.
Si istituirà il Consiglio di Biblioteca che avrà il compito di collaborare con l'Amministrazione per portare avanti alcune iniziative, come ad esempio ampliare il numero dei titoli disponibili cercando di caratterizzare la biblioteca in uno specifico settore.
-Verranno proposti corsi di lettura e iniziative legate alla festa del libro che è il 23.04
-La Biblioteca si farà casa editrice per pubblicare in e-book gli scritti di autori leinicesi e ospiterà il progetto "La Biblioteca delle idee" dove un assessore o suo delegato saranno a disposizione dei giovani che vorranno sottoporre idee e progetti.

Implementazione del progetto di "Biblioteca diffusa/book crossing" si prefigge attraverso materiali di recupero la creazione di "Biblioteche diffuse" che potranno essere installate presso le scuole, nei giardini e parchi e luoghi di vita quotidiana del territorio e, decorate dagli studenti delle scuole, potranno accogliere i libri donati dalla biblioteca E. Salgari.

Il progetto, coniugato ad uno spirito ecologico attraverso il riciclo dei materiali, vuole diffondere quanto più possibile il piacere della lettura, "spargendo" e "seminando" il libro al di fuori dei luoghi usuali per renderlo ancora più accessibile, creando inoltre la cultura della buona pratica nella fruizione e conservazione di un bene collettivo.

Si continuerà la promozione:

- dei percorsi di integrazione degli stranieri residenti mediante l'attivazione di specifici corsi di alfabetizzazione utili al conseguimento del diploma di Scuola Secondaria di 1° grado.
- delle iniziative dedicate alla presentazione di autori emergenti e noti;
- la collaborazione con l'Amministrazione per le attività rivolte ai più piccoli in occasione di eventi istituzionali e/commemorativi.
-del progetto "Libero chi legge", una caccia al tesoro dedicata ai piccoli lettori che unisce il piacere del gioco a quello della lettura.

Missione 6 - Politiche giovanili, sport e tempo libero

"Amministrazione e funzionamento di attività sportive, ricreative e per i giovani, incluse la fornitura di servizi sportivi e ricreativi, le misure di sostegno alle strutture per la pratica dello sport o per eventi sportivi e ricreativi e le misure di supporto alla programmazione, al coordinamento e al monitoraggio delle relative politiche. Interventi che rientrano nell'ambito della politica regionale unitaria in materia di politiche giovanili, per lo sport e il tempo libero."

All'interno della Missione 6 si possono trovare i seguenti Programmi a cui fanno capo i rispettivi responsabili:

Programma			***Anno 2026***	***Anno 2027***	***Anno 2028***
1	Sport e tempo libero	comp	524.900,00	510.900,00	510.900,00
		fpv	*0,00*	*0,00*	*0,00*
		cassa	1.109.535,47		
2	Giovani	comp	1.000,00	1.000,00	1.000,00
		fpv	*0,00*	*0,00*	*0,00*
		cassa	1.000,00		
	TOTALI MISSIONE	**comp**	**525.900,00**	**511.900,00**	**511.900,00**
		fpv	***0,00***	***0,00***	***0,00***
		cassa	**1.110.535,47**		

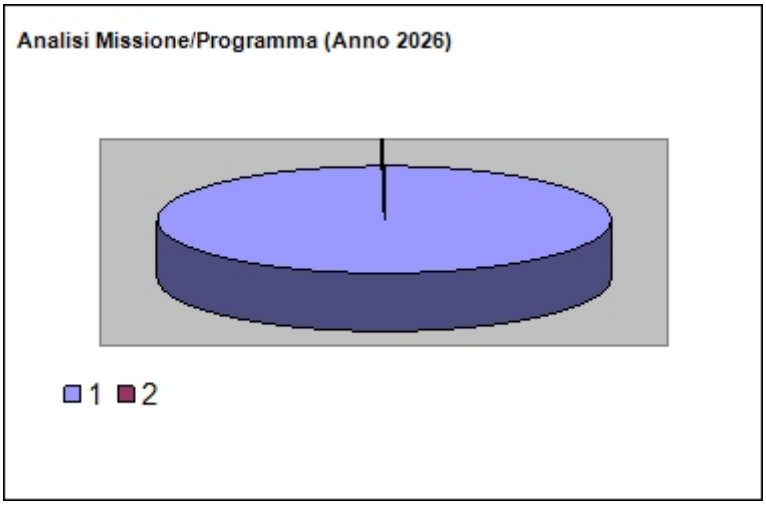

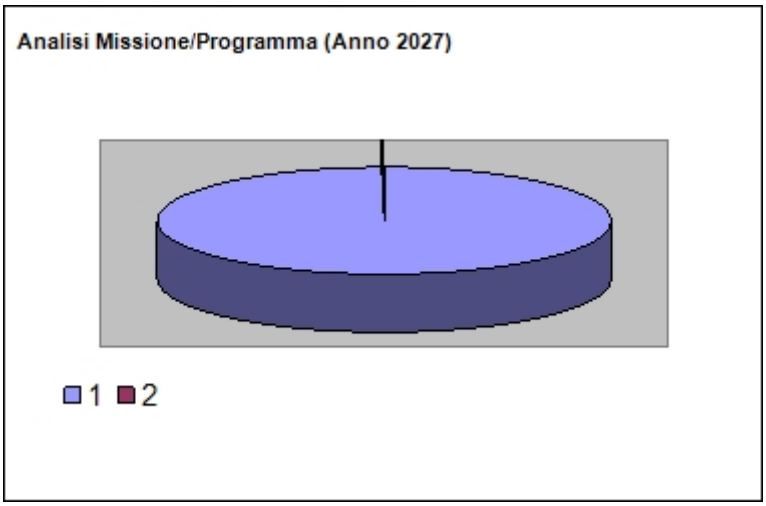

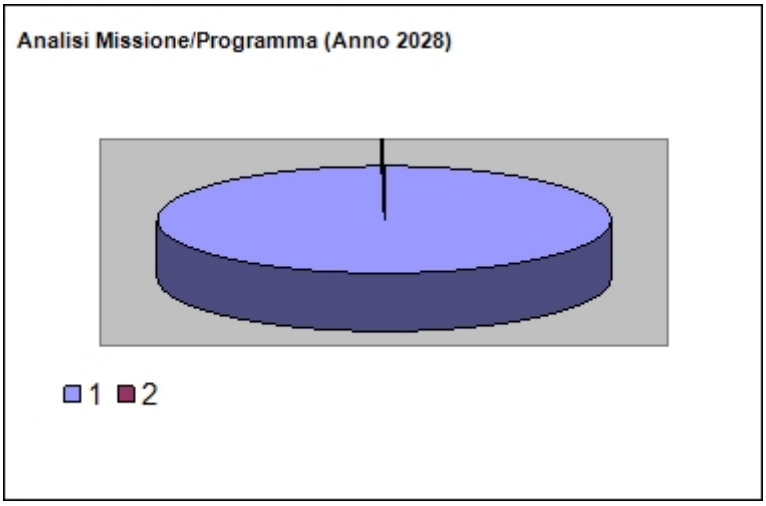

Giovani

I giovani rappresentano il nostro futuro ed è quindi fondamentale che siano messi nelle condizioni migliori per vivere al meglio la loro età. Si parte dalla strategia dell'UE per la gioventù 2019-2027 che identifica nella partecipazione uno degli strumenti guida che devono essere applicati a tutte le politiche che li riguardano, tenendo conto dei cambiamenti che la comunicazione digitale ci consegna e che incidono sulla partecipazione democratica e civica.

-Riformulazione informagiovani, che dovrà essere presente anche sui social e pubblicizzare non solo gli eventi ma anche le opportunità di lavoro e di mobilità Europea , e che organizzi eventi con le realtà presenti sul territorio.

-Alcune zone saranno riqualificate attraverso la street art;

-Nascerà il mercatino dei bambini e delle bambine e dei ragazzi, un luogo dove esporre oggetti e creazioni proposti da loro.

I nostri universitari potranno ottenere i Crediti Formativi per tirocini a servizio del Comune ;

-Sarà avviato un Contest culturale per i ragazzi nel quale ci sarà libera espressione di tutte le forme sceniche .

Si aumenteranno gli investimenti per la consulta giovanile, riformandola e consentendole autonomia decisionale e operativa.

Promozione della cultura dell'imprenditoria, star up e incubatori per facilitare e sostenere lo sviluppo ed il talento delle capacità imprenditoriali dei giovani.

Sport

Lo sport è fonte educativa di rispetto, di regole, collaborazione e perseguimento di intenti comuni e personali. Per agevolare le associazioni sportive sarà indispensabile rivedere le tariffe degli impianti sportivi ,e tra gli altri aspetti, investire sull'efficientamento energetico per ridurre i costi di gestione.

-Nuovi investimenti per acquisto di attrezzatture per gli esercizi a corpo libero che siano davvero inclusive ed utilizzabili da persone con disabilità.

-Realizzazione di uno skating parking e percorso di ciclocross nella Vauda;

-Sarà realizzato il progetto "PASSPORT", al fine di agevolare l'accesso alle diverse discipline sportive per le ragazze e i ragazzi della nostra città;

-Completamento della Cittadella dello sport con una pista di atletica;

Missione 7 - Turismo

"Amministrazione e funzionamento delle attività e dei servizi relativi al turismo e per la promozione e lo sviluppo del turismo sul territorio, ivi incluse le attività di supporto alla programmazione, al coordinamento e al monitoraggio delle relative politiche. Interventi che rientrano nell'ambito della politica regionale unitaria in materia di turismo."

All'interno della Missione 7 si possono trovare i seguenti Programmi a cui fanno capo i rispettivi responsabili:

Programma			***Anno 2026***	***Anno 2027***	***Anno 2028***
1	Sviluppo e la valorizzazione del turismo	comp	1.000,00	1.000,00	1.000,00
		fpv	*0,00*	*0,00*	*0,00*
		cassa	1.000,01		
	TOTALI MISSIONE	**comp**	**1.000,00**	**1.000,00**	**1.000,00**
		fpv	***0,00***	***0,00***	***0,00***
		cassa	**1.000,01**		

Programmazione per la realizzazione di sinergie con enti ed associazioni ai fini della valorizzazione del patrimonio storico, artistico e culturale di Leini:

-valorizzazione e supporto ad enti e/associazioni che definiscono la loro finalità nella realizzazione di eventi di promozione del territorio con l'obiettivo di far scoprire le sue bellezze, creando i presupposti per un'attiva ricaduta economica e sociale attraverso iniziative sportive, storico-culturali, enogastronomiche.
Non si può non citare il grosso sforzo dell'Amministrazione comunale per il recupero nei prossimi due anni del Castello Provana che sarà il polo turistico e culturale del centro cittadino.

Missione 8 - Assetto del territorio ed edilizia abitativa

"Amministrazione, funzionamento e fornitura dei servizi e delle attività relativi alla pianificazione e alla gestione del territorio e per la casa, ivi incluse le attività di supporto alla programmazione, al coordinamento e al monitoraggio delle relative politiche. Interventi che rientrano nell'ambito della politica regionale unitaria in materia di assetto del territorio e di edilizia abitativa."

All'interno della Missione 8 si possono trovare i seguenti Programmi a cui fanno capo i rispettivi responsabili:

Programma			*Anno 2026*	*Anno 2027*	*Anno 2028*
1	Urbanistica e assetto del territorio	comp	363.661,00	536.661,00	355.661,00
		fpv	*0,00*	*0,00*	*0,00*
		cassa	835.960,01		
2	Edilizia residenziale pubblica e locale e piani di edilizia economico-popolare	comp	1.500,00	1.500,00	1.500,00
		fpv	*0,00*	*0,00*	*0,00*
		cassa	826.631,00		
	TOTALI MISSIONE	**comp**	**365.161,00**	**538.161,00**	**357.161,00**
		fpv	***0,00***	***0,00***	***0,00***
		cassa	**1.662.591,01**		

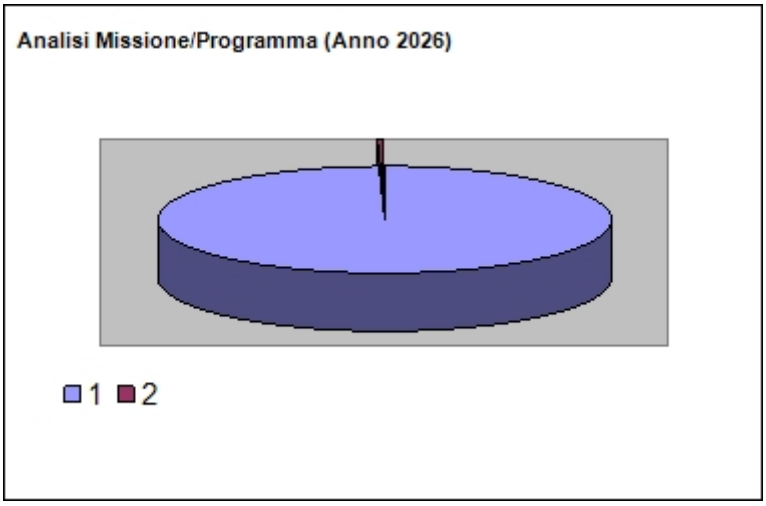

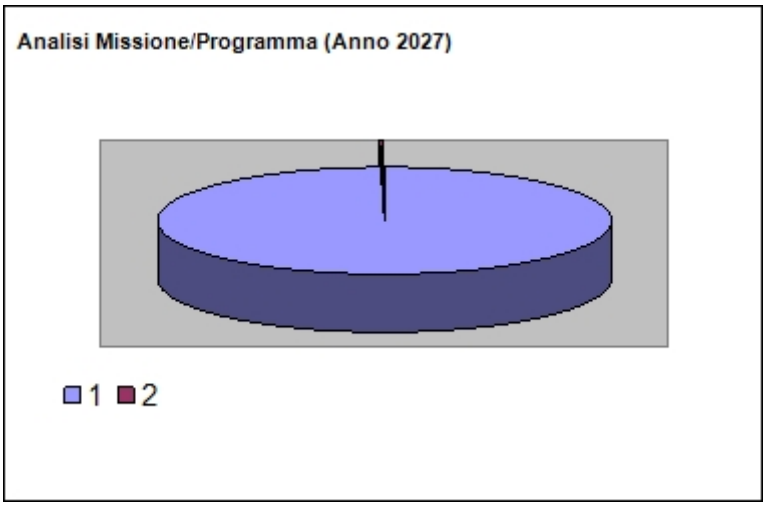

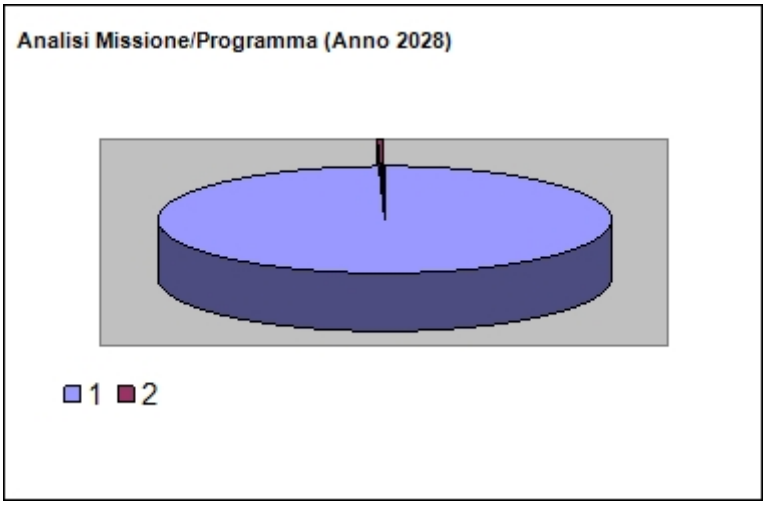

Descrizione del programma

Nel nostro programma si ritiene indispensabile l'estensione di un nuovo piano del colore per il centro storico, incentivi per il rifacimento delle facciate, censimento dei capannoni inutilizzati in vista del loro riutilizzo, interventi sul decoro urbano.

Missione 9 - Sviluppo sostenibile e tutela del territorio e dell'ambiente

"Amministrazione e funzionamento delle attività e dei servizi connessi alla tutela dell'ambiente, del territorio, delle risorse naturali e delle biodiversità, di difesa del suolo e dall'inquinamento del suolo, dell'acqua e dell'aria
Amministrazione, funzionamento e fornitura dei servizi inerenti l'igiene ambientale, lo smaltimento dei rifiuti e la gestione del servizio idrico. Sono incluse le attività di supporto alla programmazione, al coordinamento e al monitoraggio delle relative politiche. Interventi che rientrano nell'ambito della politica regionale unitaria in materia di sviluppo sostenibile e tutela del territorio e dell'ambiente."

All'interno della Missione 9 si possono trovare i seguenti Programmi a cui fanno capo i rispettivi responsabili:

Programma			***Anno 2026***	***Anno 2027***	***Anno 2028***
1	Difesa del suolo	comp	0,00	0,00	0,00
		fpv	*0,00*	*0,00*	*0,00*
		cassa	0,00		
2	Tutela, valorizzazione e recupero ambientale	comp	204.000,00	218.000,00	218.000,00
		fpv	*0,00*	*0,00*	*0,00*
		cassa	396.923,03		
3	Rifiuti	comp	3.416.500,00	3.416.500,00	3.416.500,00
		fpv	*0,00*	*0,00*	*0,00*
		cassa	5.249.188,28		
4	Servizio idrico integrato	comp	11.000,00	11.000,00	11.000,00
		fpv	*0,00*	*0,00*	*0,00*
		cassa	18.693,19		
5	Aree protette, parchi naturali, protezione naturalistica e forestazione	comp	0,00	0,00	0,00
		fpv	*0,00*	*0,00*	*0,00*
		cassa	0,00		
6	Tutela e valorizzazione delle risorse idriche	comp	0,00	0,00	0,00
		fpv	*0,00*	*0,00*	*0,00*
		cassa	0,00		
7	Sviluppo sostenibile territorio montano piccoli Comuni	comp	0,00	0,00	0,00
		fpv	*0,00*	*0,00*	*0,00*
		cassa	0,00		
8	Qualità dell'aria e riduzione dell'inquinamento	comp	0,00	0,00	0,00
		fpv	*0,00*	*0,00*	*0,00*
		cassa	0,00		
	TOTALI MISSIONE	**comp**	**3.631.500,00**	**3.645.500,00**	**3.645.500,00**
		fpv	***0,00***	***0,00***	***0,00***
		cassa	**5.664.804,50**		

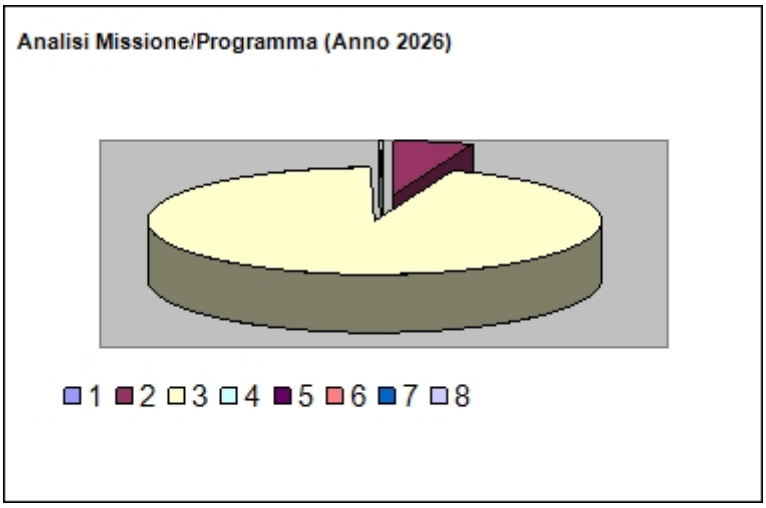
Analisi Missione/Programma (Anno 2026)
1 2 3 4 5 6 7 8

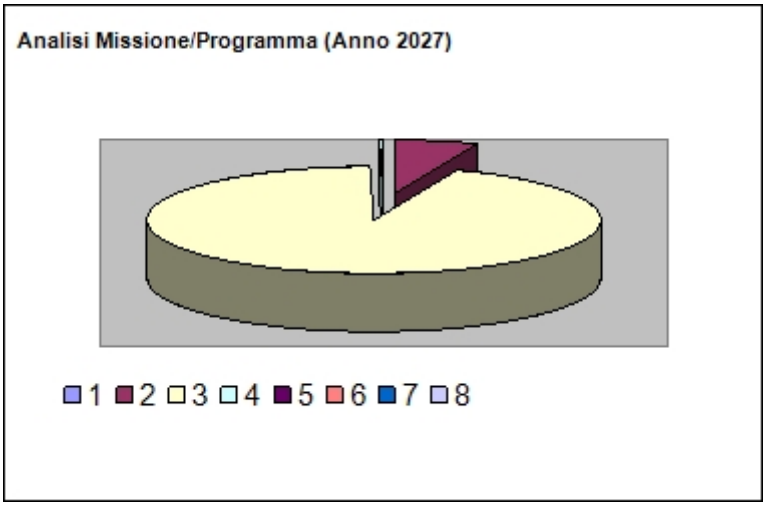
Analisi Missione/Programma (Anno 2027)
1 2 3 4 5 6 7 8

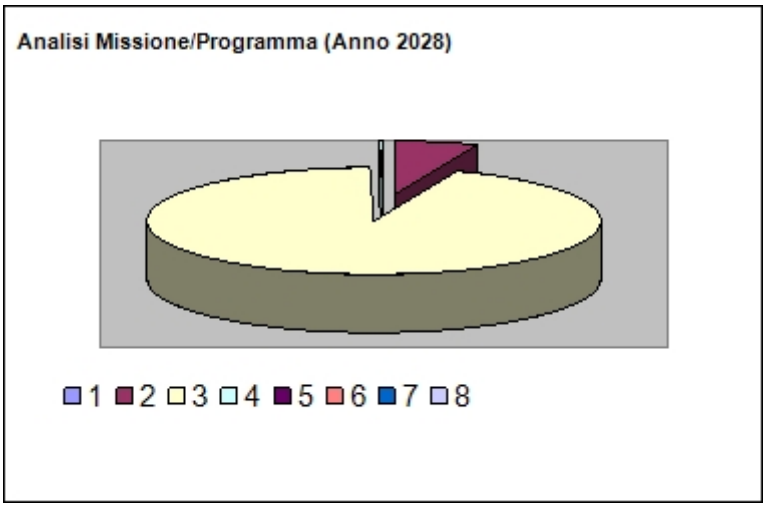
Analisi Missione/Programma (Anno 2028)
1 2 3 4 5 6 7 8

E' in corso di installazione un Punto Acqua Smat in frazione Tedeschi: in questo modo contiamo di ridurre drasticamente la percentuale di plastica smaltita con il tradizionale porta a porta.

In virtù di quanto previsto dal nuovo piano economico finanziario di affidamento a SETA, che tra gli altri aspetti prevedeva il passaggio alla raccolta quattordicinale dei rifiuti indifferenziati, sarà necessario impegnarsi e sostenere interventi finalizzati al raggiungimento degli obiettivi di riduzione della produzione di rifiuto indifferenziato incrementando la raccolta differenziata potenziando l'autocompostaggio (almeno per quelle utenze che lo possono attuare).
Sarà inoltre necessario proseguire con la strada già tracciata di potenziamento del numero di cestini sul territorio al fine di rendere la città più pulita, potenziando l'Ecocentro con uno spazio destinato al riuso, riqualificando e ampliando le isole ecologiche, infine, anche attuando progetti di educazione ambientale con le scuole (ma anche rivolti agli adulti).
Al fine di migliorare il servizio di spazzamento stradale verrà stabilmente introdotto lo spazzamento misto e, in tale contesto, si manterrà attiva l'iniziativa "puli-AMO la tua Via", vale a dire una pulizia strutturale e pianificata delle diverse zone del nostro Comune.

Intendiamo collaborare con enti e scuole per valutare nuove tecnologie per il trattamento dei rifiuti. Una delle piaghe che affliggono il nostro territorio, ma non solo, è quella delle discariche abusive: l'attenzione nell'individuare i responsabili dell'abbandono di rifiuti sarà portata avanti anche con nuovi sistemi di vigilanza. Parchi e giardini pubblici, oltre a essere interessati da una manutenzione più puntuale, dovranno essere dotati di punti acqua e di punti ombra, e anche la zona della Vauda dovrà essere attrezzata per essere utilizzata al meglio dai leinicesi. Il Comune, promuoverà acquisti ecosostenibili e metterà in campo ulteriori agevolazioni per le attività che investono nel "green", valorizzando sui propri canali le imprese che perseguono questi obiettivi. Sarà migliorato, inoltre, il regolamento per la valorizzazione dei prodotti del territorio e istituito il "Bosco del tempo", un luogo nel quale i ragazzi delle scuole, ma anche gli adulti favorendo così la didattica nel verde.

Missione 10 - Trasporti e diritto alla mobilità

"Amministrazione, funzionamento e regolamentazione delle attività inerenti la pianificazione, la gestione e l'erogazione di servizi relativi alla mobilità sul territorio. Sono incluse le attività di supporto alla programmazione, al coordinamento e al monitoraggio delle relative politiche. Interventi che rientrano nell'ambito della politica regionale unitaria in materia di trasporto e diritto alla mobilità."

All'interno della Missione 10 si possono trovare i seguenti Programmi a cui fanno capo i rispettivi responsabili:

Programma			*Anno 2026*	*Anno 2027*	*Anno 2028*
1	Trasporto ferroviario	comp	0,00	0,00	0,00
		fpv	*0,00*	*0,00*	*0,00*
		cassa	0,00		
2	Trasporto pubblico locale	comp	119.000,00	119.000,00	119.000,00
		fpv	*0,00*	*0,00*	*0,00*
		cassa	191.269,60		
3	Trasporto per vie d'acqua	comp	0,00	0,00	0,00
		fpv	*0,00*	*0,00*	*0,00*
		cassa	0,00		
4	Altre modalità di trasporto	comp	0,00	0,00	0,00
		fpv	*0,00*	*0,00*	*0,00*
		cassa	0,00		
5	Viabilità e infrastrutture stradali	comp	1.040.422,22	1.148.500,00	1.393.500,00
		fpv	*0,00*	*0,00*	*0,00*
		cassa	2.120.544,11		
	TOTALI MISSIONE	**comp**	**1.159.422,22**	**1.267.500,00**	**1.512.500,00**
		fpv	***0,00***	***0,00***	***0,00***
		cassa	**2.311.813,71**		

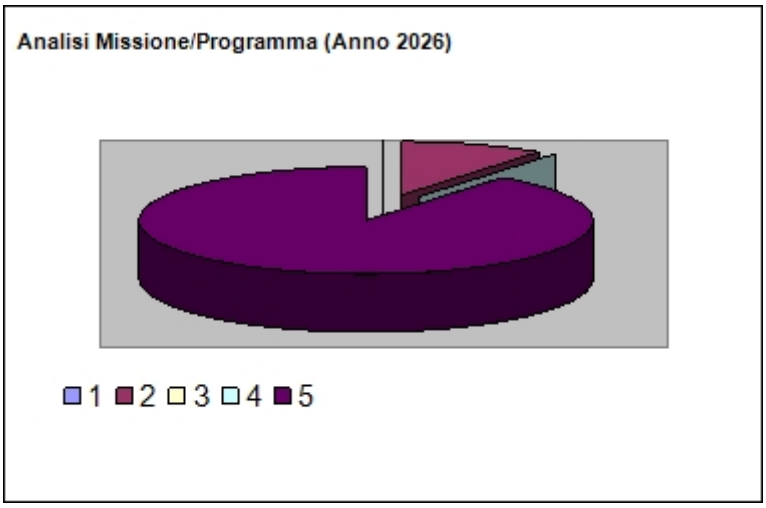

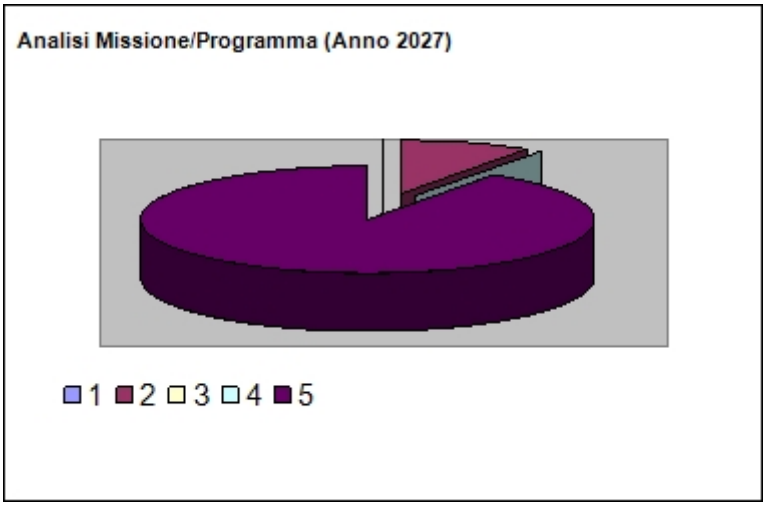

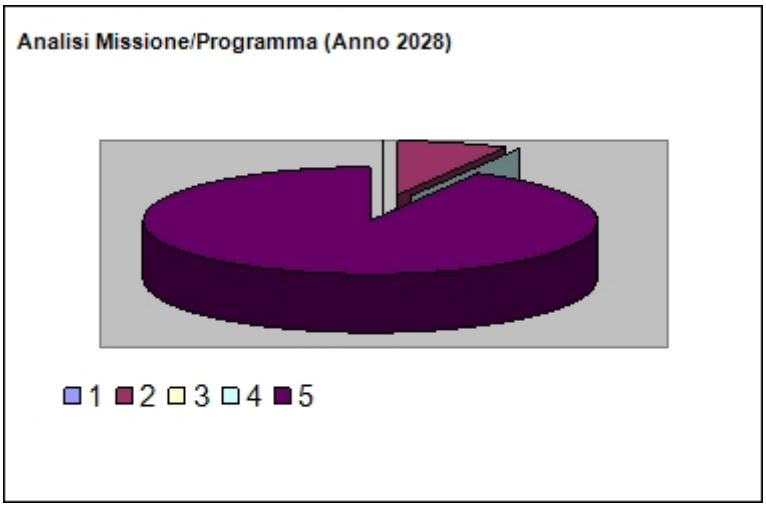

Aumentare la disponibilità di trasporto diventa bisogno primario per muoversi sia nell'ambito lavorativo e scolastico, sia nel tempo libero, ma anche per diventare un territorio attrattivo dal punto di vista commerciale e imprenditoriale e quindi occupazionale.

L'obiettivo è quello di migliorare in maniera netta il trasporto pubblico locale, attraverso il potenziamento della linea 46 e l'ampliamento del Car sharing.

La realizzazione di nuovi percorsi ciclopedonali e la congiunzione in sicurezza di quelli già esistenti consentirà di dare vita ad una rete "ciclopolitana", che dovrà essere dotata dei necessari stalli per biciclette; potenzieremo così la mobilità sostenibile con riduzione delle emissioni di CO2 a vantaggio della salute collettiva.

La messa in sicurezza degli attraversamenti pedonali sarà accompagnata dal ripristino della corretta toponomastica e dall'attento ripristino delle strade dopo i lavori.
È necessario istituire il catasto delle strade pubbliche, o ad uso pubblico, per migliorarne la gestione.

Obiettivo primario è la revisione del Piano Urbano del Traffico e del Piano di sicurezza stradale, nel quale non sarà prevista la Zona a traffico limitato e Zone blu e, ovviamente, realizzazione delle rotatorie sulla Strada Provinciale 710 di Caselle allo svincolo della strada statale 460 di Ceresole all'interno del nostro Comune.

Riteniamo che le frazioni siano parte integrante del territorio con potenzialità da implementare. È necessario migliorare il trasporto e il collegamento col concentrico.

Fornacino: se si vuole rendere un buon servizio alla nostra frazione, per prima cosa è necessario migliorare la viabilità che la congiunge al concentrico cittadino e, quindi, da un lato un allargamento della sede stradale di via Fornacino, almeno nei tratti in cui la carreggiata è più stretta, e dall'altro dotare via Settimo di piazzole di stazionamento, per agevolare gli incroci tra auto che si spostano in direzione opposta. La frazione necessita anche di collegamenti di trasporto pubblico più efficienti: sono già stati avviati contatti con il Comune di Mappano per realizzare una rotatoria all'incrocio tra via Torino e via Fantasia grazie alla quale sarà possibile prolungare il collegamento del trasporto pubblico locale da Settimo e congiungerlo con la fermata del 46.
Nella frazione è indispensabile realizzare dei parcheggi a favore dei residenti, sistemare gli incroci per le borgate e prevedere una rotatoria su via Reisera per agevolare l'immissione dei residenti e procedere con la sistemazione di via Piave.

Tedeschi:si prevede l'allargamento di via Mattei (dalla rotonda di via Lombardore, con risistemazione dell'incrocio con via San Francesco al Campo, realizzazione di pista ciclopedonale e messa in sicurezza dell'incrocio con via Pratonuovo) e il prolungamento dalla linea 46 sino alla rotonda in via Lombardore con realizzazione di un bike park.

Missione 11 - Soccorso civile

"Amministrazione e funzionamento delle attività relative agli interventi di protezione civile sul territorio, per la previsione, la prevenzione, il soccorso e il superamento delle emergenze e per fronteggiare le calamità naturali. Programmazione, coordinamento e monitoraggio degli interventi di soccorso civile sul territorio, ivi comprese anche le attività in forma di collaborazione con altre amministrazioni competenti in materia. Interventi che rientrano nell'ambito della politica regionale unitaria in materia di soccorso civile."

All'interno della Missione 11 si possono trovare i seguenti Programmi a cui fanno capo i rispettivi responsabili:

Programma			***Anno 2026***	***Anno 2027***	***Anno 2028***
1	Sistema di protezione civile	comp	3.900,00	3.900,00	3.900,00
		fpv	*0,00*	*0,00*	*0,00*
		cassa	4.530,55		
2	Interventi a seguito di calamità naturali	comp	0,00	0,00	0,00
		fpv	*0,00*	*0,00*	*0,00*
		cassa	0,00		
	TOTALI MISSIONE	**comp**	**3.900,00**	**3.900,00**	**3.900,00**
		fpv	***0,00***	***0,00***	***0,00***
		cassa	**4.530,55**		

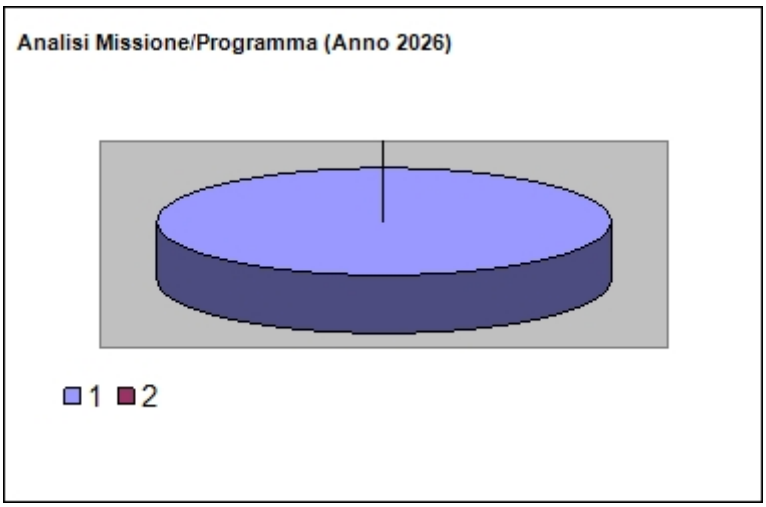

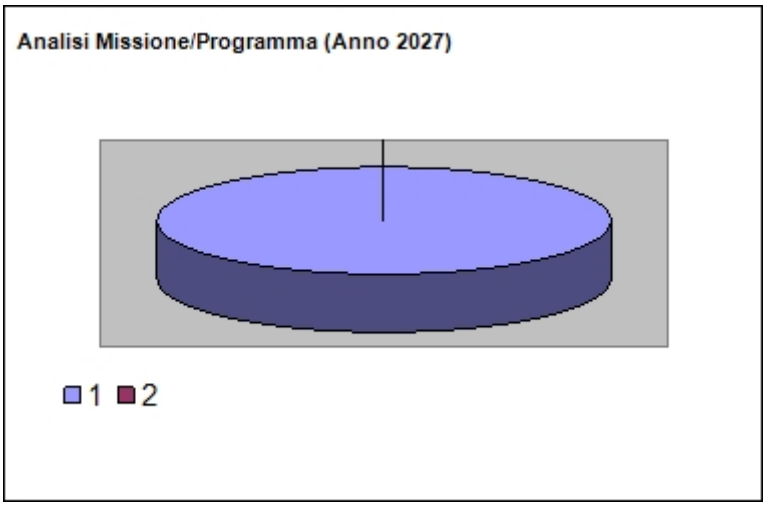

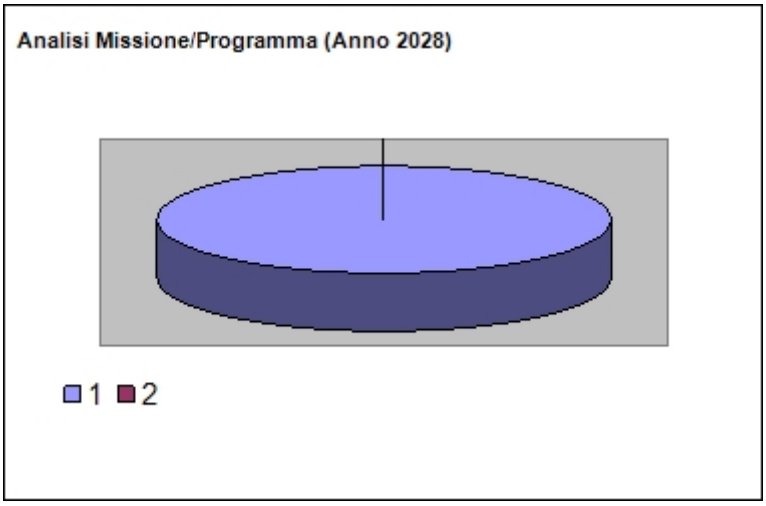

Il Comune di Leini è dotato di un proprio Gruppo Comunale di Protezione Civile.

Il sistema della protezione civile nel nostro programma necessita di un potenziamento, proprio per questo si proseguirà con ulteriori nuovi investimenti.

Missione 12 - Diritti sociali, politiche sociali e famiglia

"Amministrazione, funzionamento e fornitura dei servizi e delle attività in materia di protezione sociale a favore e a tutela dei diritti della famiglia, dei minori, degli anziani, dei disabili, dei soggetti a rischio di esclusione sociale, ivi incluse le misure di sostegno e sviluppo alla cooperazione e al terzo settore che operano in tale ambito. Sono incluse le attività di supporto alla programmazione, al coordinamento e al monitoraggio delle relative politiche. Interventi che rientrano nell'ambito della politica regionale unitaria in materia di diritti sociali e famiglia."

All'interno della Missione 12 si possono trovare i seguenti Programmi a cui fanno capo i rispettivi responsabili:

Programma			***Anno 2026***	***Anno 2027***	***Anno 2028***
1	Interventi per l'infanzia e i minori	comp	829.105,00	830.659,00	830.659,00
		fpv	*0,00*	*0,00*	*0,00*
		cassa	1.213.653,88		
2	Interventi per la disabilità	comp	0,00	0,00	0,00
		fpv	*0,00*	*0,00*	*0,00*
		cassa	0,00		
3	Interventi per gli anziani	comp	1.398.055,00	1.401.555,00	1.401.350,00
		fpv	*0,00*	*0,00*	*0,00*
		cassa	2.520.530,42		
4	Interventi per i soggetti a rischio di esclusione sociale	comp	0,00	0,00	0,00
		fpv	*0,00*	*0,00*	*0,00*
		cassa	0,00		
5	Interventi per le famiglie	comp	0,00	0,00	0,00
		fpv	*0,00*	*0,00*	*0,00*
		cassa	15.000,10		
6	Interventi per il diritto alla casa	comp	40.600,00	40.600,00	40.600,00
		fpv	*0,00*	*0,00*	*0,00*
		cassa	95.230,24		
7	Programmazione e governo della rete dei servizi sociosanitari e sociali	comp	670.600,00	670.600,00	670.600,00
		fpv	*0,00*	*0,00*	*0,00*
		cassa	1.228.305,44		
8	Cooperazione e associazionismo	comp	0,00	0,00	0,00
		fpv	*0,00*	*0,00*	*0,00*
		cassa	0,00		
9	Servizio necroscopico e cimiteriale	comp	143.500,00	142.000,00	142.000,00
		fpv	*0,00*	*0,00*	*0,00*
		cassa	225.343,34		
11	Interventi per asili nido	comp	0,00	0,00	0,00
		fpv	*0,00*	*0,00*	*0,00*
		cassa	0,00		
	TOTALI MISSIONE	**comp**	**3.081.860,00**	**3.085.414,00**	**3.085.209,00**
		fpv	***0,00***	***0,00***	***0,00***
		cassa	**5.298.063,42**		

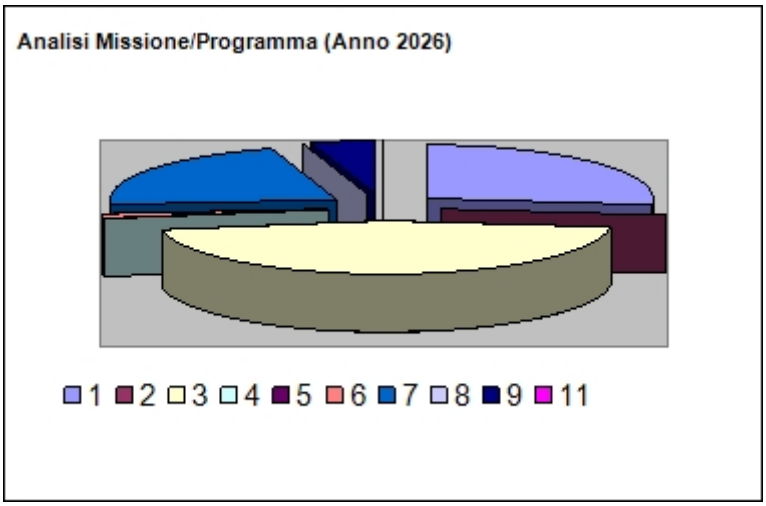

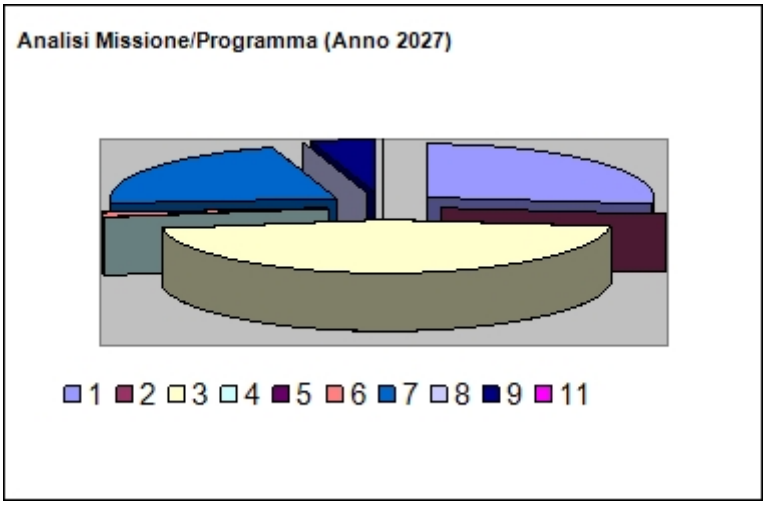

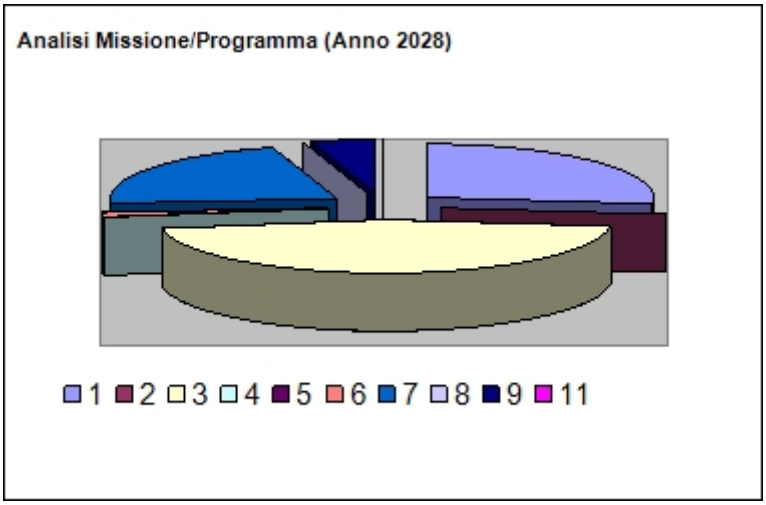

L'R.S.A. Ex infermeria Capirone sarà mantenuta, così come è stato sin dalla sua fondazione, nella disponibilità del Comune di Leini, e sarà ampliata nella sede attuale adeguando il numero degli ospiti alle esigenze della popolazione, con precedenza di ingresso ai cittadini leinicesi. Tenendo conto dell'attuale capienza massima autorizzata, l'obiettivo è quello di occupare tutti i posti che si rendono disponibili.

Stiamo lavorando per istituire l'organismo di composizione della crisi (OCC), un organismo che operi all'interno della Legge 3/2012 affrontando situazioni di sovraindebitamento rispetto alle difficoltà finanziarie, trovando soluzioni con i creditori. L'obiettivo che ci prefissiamo rispetto all'OCC è quello di aiutare a costruire un percorso di risoluzione del debito diventando punto di riferimento per chi si trova in difficoltà finanziaria e cerca una via di uscita dal sovraindebitamento.

Essendo la cura delle persone uno degli aspetti al centro del nostro programma riteniamo necessario costruire il "Polo sociale", un ambiente multifunzionale in cui trovino spazio un centro diurno per disabili, lo sportello del progetto donna e famiglia, lo sportello psicologico, il servizio del "recupero cibo", e i servizi (farmaci, pasti a domicilio, e lavanderia) per non autosufficienti.

Saranno mantenuti i "contratti assistiti" e verranno promossi i contratti a canone concordato per garantire una maggiore accessibilità al fine di rendere le condizioni di affitto più accessibili soprattutto laddove i costi siano elevati.

E' necessario in tale ambito ridurre le situazioni di solitudine ed isolamento in cui versano gli anziani e per questo abbiamo ampliato l'attività di ginnastica dolce avviando un percorso di durata annuale che continueremo a sostenere. Pertanto risulta opportuno ampliare il centro anziani, che è stato dotato di condizionatori e asciugatori elettrici per le mani, recuperare il campo bocce esistente al fine di creare momenti di svago. Verrà mantenuto per gli anziani il servizio di navetta per i giorni di mercato e per la festa di Ognissanti.

Essendo la richiesta di supporto trasporto per effettuare prestazioni sanitarie in continua crescita, continueremo ad investire nei servizi di "taxi sanitario" supportando le associazioni del territorio che già effettuano tale servizio e lavorando per potenziare maggiormente l'offerta.

Già nel 2025 questa Amministrazione, facendo sue le linee programmatiche del precedente DUP, ha garantito progetti che hanno visto coinvolti i nostri anziani e gli alunni e alunne delle scuole e la Galleria di Arte moderna di Torino. Visto gli ottimi risultati, anche a livello di gradimento, continueremo ad investire in questa modalità ampliando l'offerta.

Sarà necessario incrementare i servizi di assistenza domiciliare che comprendano aiuto per le attività quotidiane come la preparazione dei pasti, la pulizia della casa nonchè i servizi di infermieristica.

Per quanto concerne i servizi dedicati alla prima infanzia, è previsto l'ampliamento della struttura dell'asilo nido di Via dei Pioppi al fine di dare una risposta concreta alle tante famiglie che oggi sono in lista di attesa.

Missione 13 - Tutela della salute

"Amministrazione, funzionamento e fornitura dei servizi e delle attività per la prevenzione, la tutela e la cura della salute. Comprende l'edilizia sanitaria.
Programmazione, coordinamento e monitoraggio delle politiche a tutela della salute sul territorio.
Interventi che rientrano nell'ambito della politica regionale unitaria in materia di tutela della salute."

All'interno della Missione 13 si possono trovare i seguenti Programmi a cui fanno capo i rispettivi responsabili:

Programma			*Anno 2026*	*Anno 2027*	*Anno 2028*
1	Servizio sanitario regionale - finanziamento ordinario corrente per la garanzia dei LEA	comp	0,00	0,00	0,00
		fpv	*0,00*	*0,00*	*0,00*
		cassa	0,00		
2	Servizio sanitario regionale - finanziamento aggiuntivo corrente per livelli di assistenza superiori ai LEA	comp	0,00	0,00	0,00
		fpv	*0,00*	*0,00*	*0,00*
		cassa	0,00		
3	Servizio sanitario regionale - finanziamento aggiuntivo corrente per la copertura dello squilibrio di bilancio corrente	comp	0,00	0,00	0,00
		fpv	*0,00*	*0,00*	*0,00*
		cassa	0,00		
4	Servizio sanitario regionale - ripiano di disavanzi sanitari relativi ad esercizi pregressi	comp	0,00	0,00	0,00
		fpv	*0,00*	*0,00*	*0,00*
		cassa	0,00		
5	Servizio sanitario regionale - Investimenti sanitari	comp	0,00	0,00	0,00
		fpv	*0,00*	*0,00*	*0,00*
		cassa	0,00		
6	Servizio sanitario regionale - restituzione maggiori gettiti SSN	comp	0,00	0,00	0,00
		fpv	*0,00*	*0,00*	*0,00*
		cassa	0,00		
7	Ulteriori spese in materia sanitaria	comp	800,00	1.000,00	1.000,00
		fpv	*0,00*	*0,00*	*0,00*
		cassa	2.802,00		
	TOTALI MISSIONE	**comp**	**800,00**	**1.000,00**	**1.000,00**
		fpv	***0,00***	***0,00***	***0,00***
		cassa	**2.802,00**		

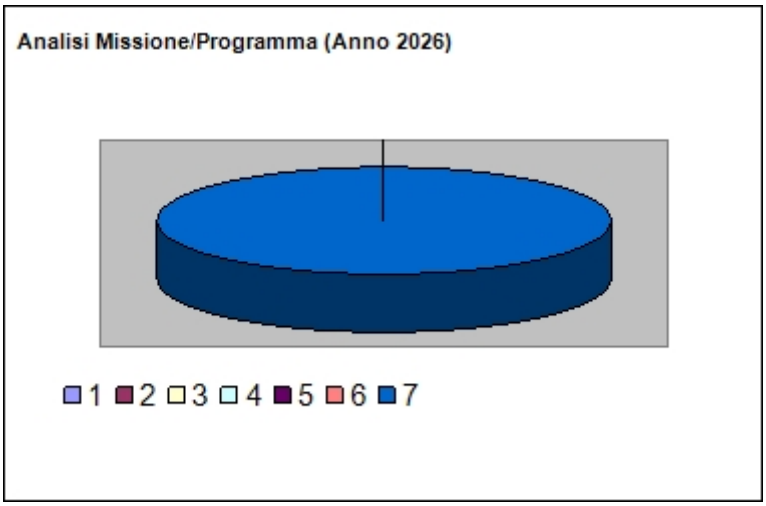

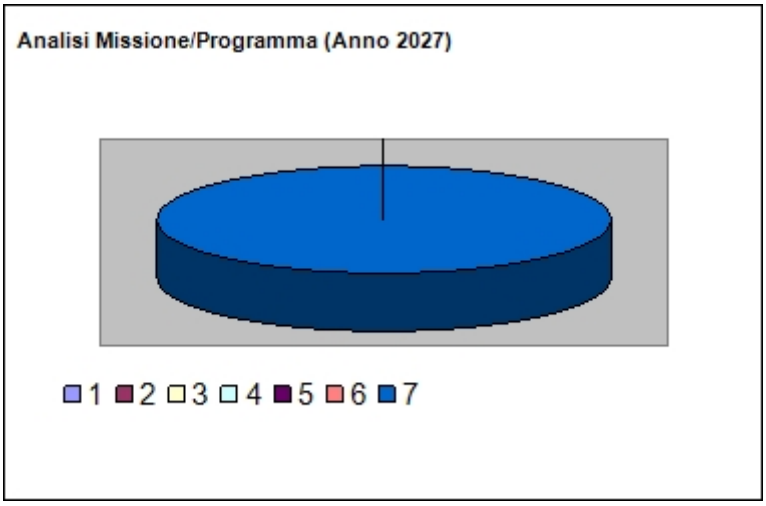

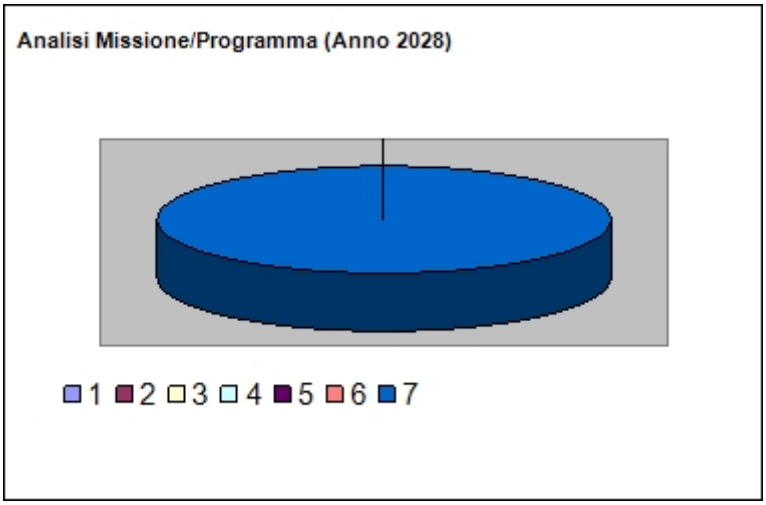

La prevenzione delle malattie e la promozione della salute sono pilastri fondamentali per migliorare il benessere generale della popolazione e ridurre il carico sanitario a lungo termine. Investire in prevenzione riduce i costi a lungo termine associati al trattamento delle malattie croniche. Ci sono diversi approcci e strategie che possono essere adottati per promuovere la prevenzione e la salute pubblica e il primo fra essi è quello di incentivare l'educazione sanitaria attraverso programmi educativi nelle scuole, nei luoghi di lavoro e nelle comunità che promuovono stili di vita sani quali l'implementazione dell'attività fisica, una corretta alimentazione e il contrasto al fumo e all'abuso

di alcol. La lotta contro le dipendenze e le malattie trasmissibili è fondamentale per promuovere la salute pubblica e migliorare il benessere della popolazione. Promuovere stili di vita sani e prevenire l'uso e l'abuso di sostanze dipendenza-forming, come alcol, tabacco, droghe illegali e farmaci prescritti, è essenziale per ridurre il carico di malattie associate alle dipendenze: a tal fine sono previste campagne di sensibilizzazione, programmi educativi nelle scuole e nelle comunità, e politiche che limitino l'accesso e la disponibilità di sostanze nocive. Promuovere una salute sessuale responsabile e consapevole può contribuire a ridurre il rischio di trasmissione di malattie sessualmente trasmissibili (MST) e prevenire gravidanze non pianificate: un risultato ottenibile attraverso l'educazione affettiva nelle scuole e servizi di consulenza e supporto per la salute sessuale e riproduttiva. La salute mentale è un aspetto fondamentale del benessere complessivo. Promuovere la consapevolezza sui problemi di salute mentale, ridurre lo stigma associato e fornire servizi di supporto e consulenza accessibili possono contribuire a migliorare la salute mentale della popolazione e prevenire l'insorgenza di condizioni come ansia, depressione e disturbi correlati.

Continueremo a stimolare e sostenere, anche attraverso il Tavolo della vulnerabilità, le associazioni del territorio e non che si occupano di tutela della salute pubblica contribuendo alla nascita di progetti come quello della Farmacia Solidale.

Missione 14 - Sviluppo economico e competitività

"Amministrazione e funzionamento delle attività per la promozione dello sviluppo e della competitività del sistema economico locale, ivi inclusi i servizi e gli interventi per lo sviluppo sul territorio delle attività produttive, del commercio, dell'artigianato, dell'industria e dei servizi di pubblica utilità.
Attività di promozione e valorizzazione dei servizi per l'innovazione, la ricerca e lo sviluppo tecnologico del territorio. Sono incluse le attività di supporto alla programmazione, al coordinamento e al monitoraggio delle relative politiche. Interventi che rientrano nell'ambito della politica regionale unitaria in materia di sviluppo economico e competitività."

All'interno della Missione 14 si possono trovare i seguenti Programmi a cui fanno capo i rispettivi responsabili:

Programma			***Anno 2026***	***Anno 2027***	***Anno 2028***
1	Industria, PMI e Artigianato	comp	0,00	0,00	0,00
		fpv	*0,00*	*0,00*	*0,00*
		cassa	0,00		
2	Commercio - reti distributive - tutela dei consumatori	comp	211.525,00	210.525,00	210.525,00
		fpv	*0,00*	*0,00*	*0,00*
		cassa	243.550,71		
3	Ricerca e innovazione	comp	0,00	0,00	0,00
		fpv	*0,00*	*0,00*	*0,00*
		cassa	0,00		
4	Reti e altri servizi di pubblica utilità	comp	0,00	0,00	0,00
		fpv	*0,00*	*0,00*	*0,00*
		cassa	0,00		
	TOTALI MISSIONE	**comp**	**211.525,00**	**210.525,00**	**210.525,00**
		fpv	***0,00***	***0,00***	***0,00***
		cassa	**243.550,71**		

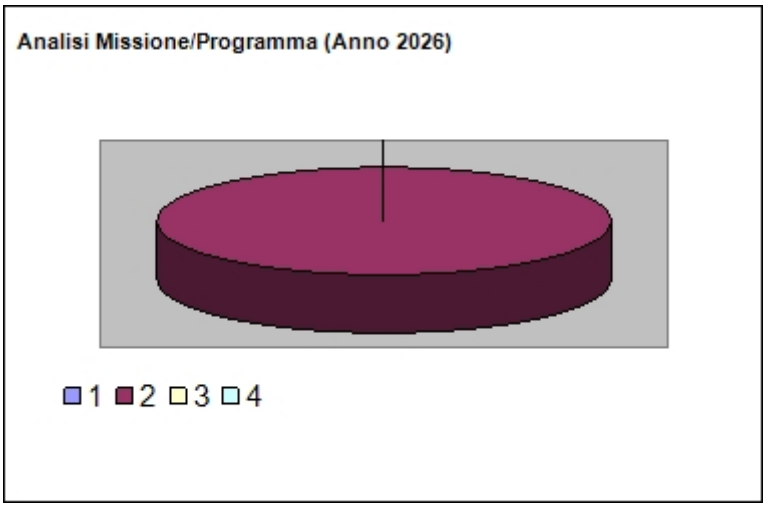

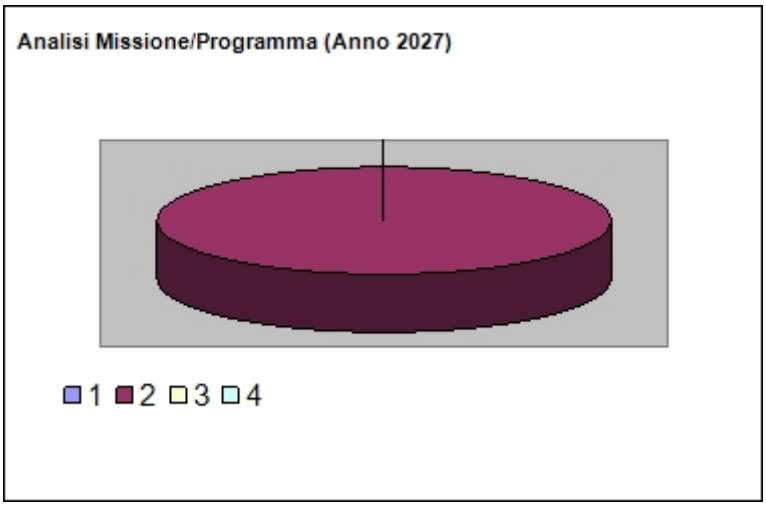

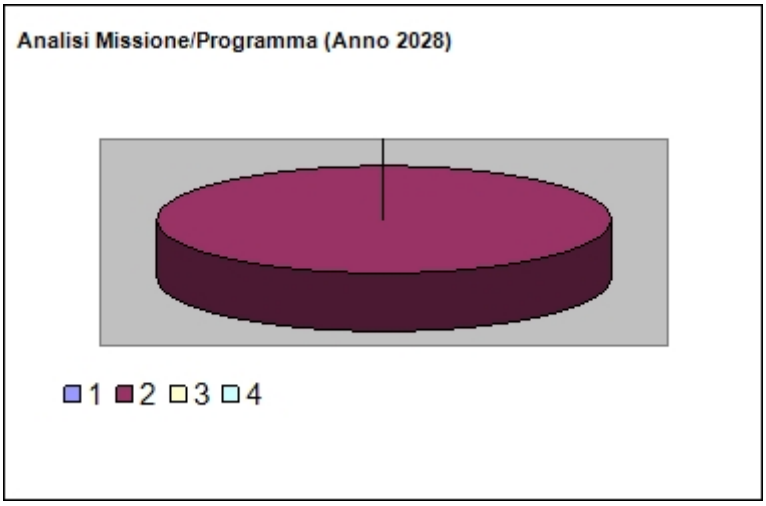

Commercio

Quello del commercio è senza dubbio il settore che vive un momento di particolare difficoltà, come testimoniano le attività che chiudono o comunque vivono momenti di difficoltà.

Una situazione che cercheremo di migliorare mediante l'istituzione di incentivi e agevolazioni fiscali a favore del piccolo commercio per l'insediamento di attività legate al food e all'artigianato food, introducendo flessibilità nelle destinazioni d'uso e contenendo gli oneri urbanistici per ristrutturazioni e recuperi.

E' iniziata la promozione di eventi di ampio respiro per attrarre il grande pubblico in città, eventi che proseguiranno nei prossimi anni, ed è stato prolungato il mercato a "chilometri zero". Per il futuro si lavorerà per introdurre i "temporary shop", e grazie alle comunità energetiche sarà possibile intervenire sulle bollette delle attività commerciali, alleviando le spese che i commercianti sono costretti a sostenere.

In virtù del completamento della struttura commerciale "Torino Outlet Village" al Comune di Leini verrà corrisposto un onere aggiuntivo così come previsto dall'art. 3 comma 3bis della Legge 28/1999 pari ad un importo di € 41.365,50 che a seguito dell'approvazione del rendiconto di

gestione 2025, verrà vincolato ad una quota del risultato di amministrazione 2025 e destinato ad interventi di rivitalizzazione del commercio nel 2026.

L' ufficio si occupa in particolare:

-Apertura, ampliamento, trasferimento e chiusura delle attività commerciali, pubblici esercizi, locali di pubblico spettacolo;

- Rilascio di licenze di noleggio autovetture con conducente e taxi;

-Rilascio di autorizzazioni per il commercio su area pubblica mediante posteggio e relative concessioni o forma itinerante;

- Rilascio di autorizzazioni per distributori di carburante, compresi quelli ad uso privato;

- Rilascio di autorizzazioni temporanee di licenze per somministrazioni alimenti e bevande in occasione di feste, sagre ed altri eventi;

- Verifiche delle SCIA gestendo in maniera autonoma le pratiche girate dallo Sportello Unico di Ciriè.

-Integrazione delle verifiche dei procedimenti di cui sopra (Antimafia, INPS, Agenzia entrate)

Missione 15 - Politiche per il lavoro e la formazione professionale

"Amministrazione e funzionamento delle attività di supporto: alle politiche attive di sostegno e promozione dell'occupazione e dell'inserimento nel mercato del lavoro; alle politiche passive del lavoro a tutela dal rischio di disoccupazione; alla promozione, sostegno e programmazione della rete dei servizi per il lavoro e per la formazione e l'orientamento professionale.
Sono incluse le attività di supporto alla programmazione, al coordinamento e al monitoraggio delle relative politiche, anche per la realizzazione di programmi comunitari. Interventi che rientrano nell'ambito della politica regionale unitaria in materia di lavoro e formazione professionale."

All'interno della Missione 15 si possono trovare i seguenti Programmi a cui fanno capo i rispettivi responsabili:

Programma			***Anno 2026***	***Anno 2027***	***Anno 2028***
1	Servizi per lo sviluppo del mercato del lavoro	comp	1.500,00	1.500,00	1.500,00
		fpv	*0,00*	*0,00*	*0,00*
		cassa	1.500,00		
2	Formazione professionale	comp	500,00	500,00	500,00
		fpv	*0,00*	*0,00*	*0,00*
		cassa	500,00		
3	Sostegno all'occupazione	comp	500,00	500,00	500,00
		fpv	*0,00*	*0,00*	*0,00*
		cassa	17.551,40		
	TOTALI MISSIONE	**comp**	**2.500,00**	**2.500,00**	**2.500,00**
		fpv	***0,00***	***0,00***	***0,00***
		cassa	**19.551,40**		

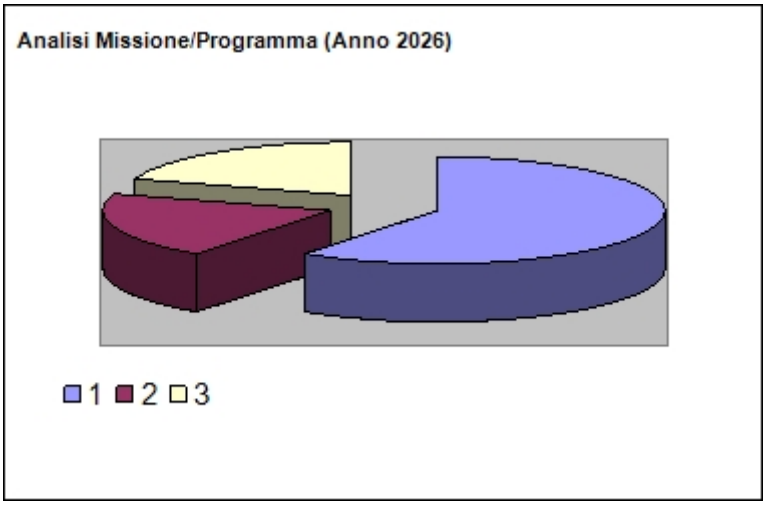

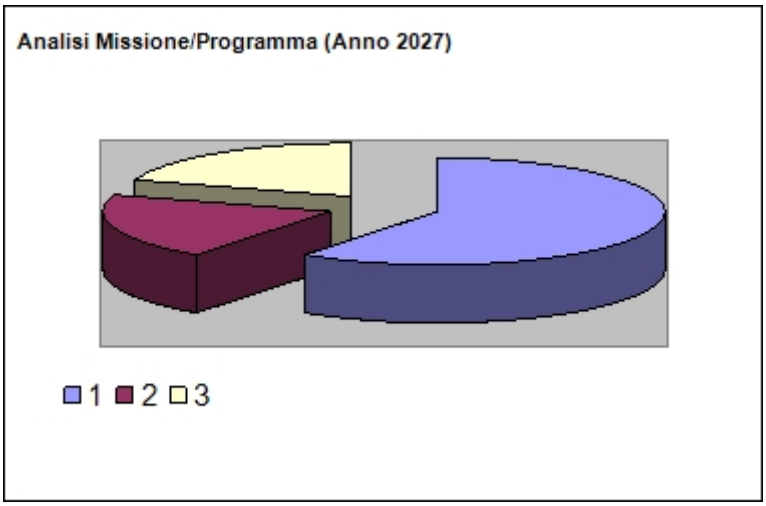

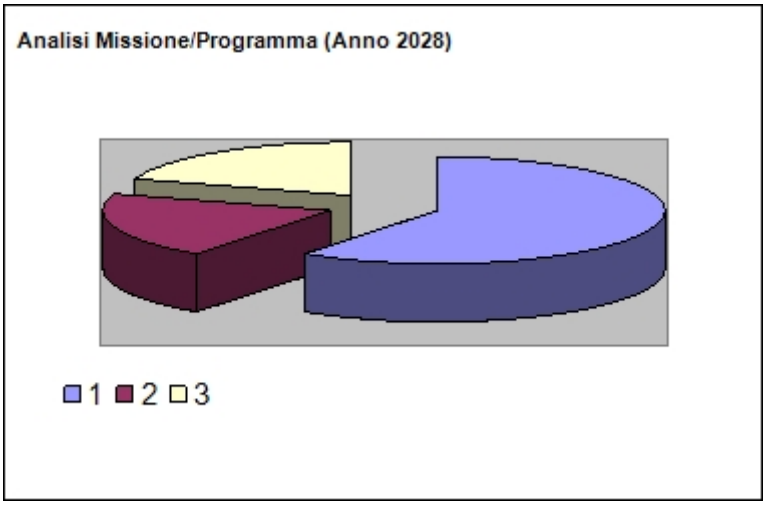

Quello del lavoro è, per noi, un tema di fondamentale importanza, al punto che è uno dei valori su cui si basa la coalizione che oggi amministra il territorio di Leini.

Lavoro come elemento di promozione, di riscatto e di inclusione sociale. Lavoro come elemento di dignità delle persone. Lavoro come mezzo per il sostentamento delle famiglie. Ma il lavoro è anche, purtroppo, un diritto che a volte si perde.

A tal proposito si sta studiando la fattibilità per l'istituzione di un fondo che incentivi le imprese ad assumere per promuovere e sostenere l'occupazione del territorio attraverso sistemi che potrebbero includere sgravi contributivi, bonus assunzionali e supporto per la formazione.

A favore dei giovani saranno organizzate delle occasioni di incontro tra imprese e ragazzi e ragazze, perché domanda e offerta possano incrociarsi più facilmente. Essendo la situazione dei livelli occupazionali preoccupante non solo per i giovani, occorre delineare la situazione delle persone in età lavorativa non occupate per capire chi ha la necessità di formazione e chi, invece, può essere avviato al lavoro.
Come Amministrazione, nell'anno 2025 abbiamo partecipato a tre bandi regionali per i cantieri lavoro in modo da potere dare una risposta concreta alla situazione occupazionale del territorio e continueremo ad investire in tale direzione.

Missione 16 - Agricoltura, politiche agroalimentari e pesca

"Amministrazione, funzionamento ed erogazione di servizi inerenti lo sviluppo sul territorio delle aree rurali, dei settori agricolo e agroindustriale, alimentare, forestale, zootecnico, della caccia, della pesca e dell'acquacoltura. Programmazione, coordinamento e monitoraggio delle relative politiche sul territorio anche in raccordo con la programmazione comunitaria e statale. Interventi che rientrano nell'ambito della politica regionale unitaria in materia di agricoltura, sistemi agroalimentari, caccia e pesca."

All'interno della Missione 16 si possono trovare i seguenti Programmi a cui fanno capo i rispettivi responsabili:

Programma			***Anno 2026***	***Anno 2027***	***Anno 2028***
1	Sviluppo del settore agricolo e del sistema agroalimentare	comp	33.825,00	33.825,00	33.825,00
		fpv	*0,00*	*0,00*	*0,00*
		cassa	53.731,42		
2	Caccia e pesca	comp	0,00	0,00	0,00
		fpv	*0,00*	*0,00*	*0,00*
		cassa	0,00		
	TOTALI MISSIONE	**comp**	**33.825,00**	**33.825,00**	**33.825,00**
		fpv	***0,00***	***0,00***	***0,00***
		cassa	**53.731,42**		

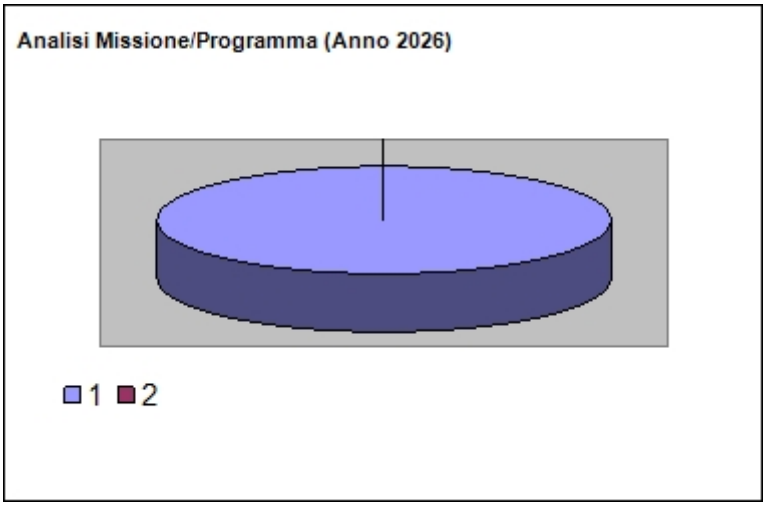

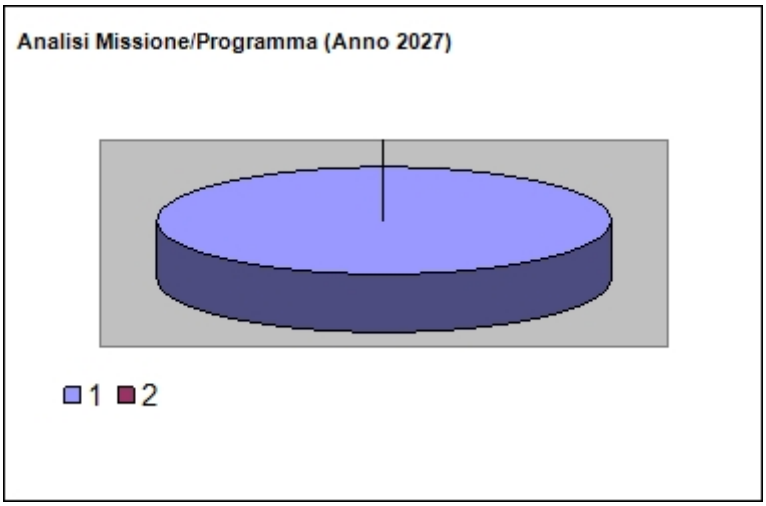

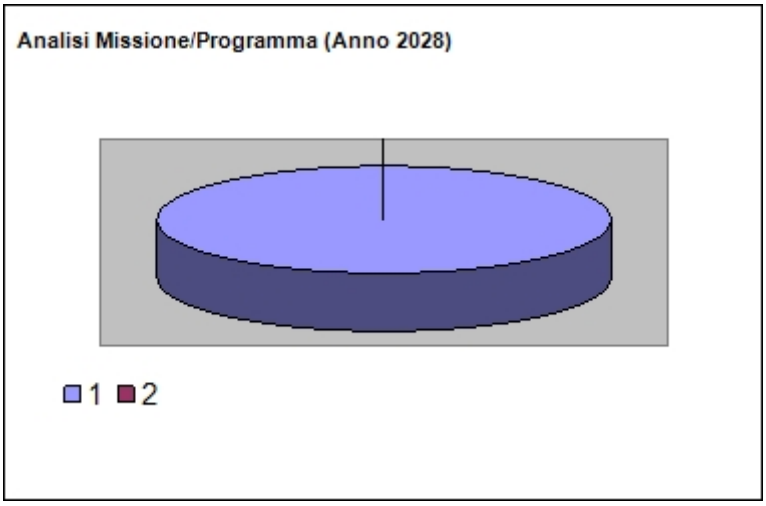

Nelle linee programmatiche l'agricoltura rappresenta una voce importante del sistema economico cittadino, ma è strettamente legata alla storia e alla tradizione di Leini.

La nostra intenzione è quella di tutelare questo ambiente a partire da incontri periodici, già iniziati, tra l'Amministrazione e gli operatori del settore interfacciandosi con gli enti superiori per agevolare il percorso dei giovani agricoltori.

Per permettere agli operatori di lavorare al meglio sarà necessario provvedere alla pulizia dei rii e all'apertura di nuovi canali, laddove necessario: a questo fine sono già state inserite in Bilancio le risorse necessarie. Inoltre avviare un percorso di manutenzione delle strade bianche; mettere in campo iniziative per promuovere culture alternative e istituire, a favore di tutti i cittadini, gli orti urbani, settore nel quale abbiamo già iniziato a lavorare.

Missione 17 - Energia e diversificazione delle fonti energetiche

"Programmazione del sistema energetico e razionalizzazione delle reti energetiche nel territorio, nell'ambito del quadro normativo e istituzionale comunitario e statale. Attività per incentivare l'uso razionale dell'energia e l'utilizzo delle fonti rinnovabili. Programmazione e coordinamento per la razionalizzazione e lo sviluppo delle infrastrutture e delle reti energetiche sul territorio. Interventi che rientrano nell'ambito della politica regionale unitaria in materia di energia e diversificazione delle fonti energetiche."

All'interno della Missione 17 si possono trovare i seguenti Programmi a cui fanno capo i rispettivi responsabili:

Programma			***Anno 2026***	***Anno 2027***	***Anno 2028***
1	Fonti energetiche	comp	2.000,00	1.000,00	1.000,00
		fpv	*0,00*	*0,00*	*0,00*
		cassa	6.324,53		
	TOTALI MISSIONE	**comp**	**2.000,00**	**1.000,00**	**1.000,00**
		fpv	***0,00***	***0,00***	***0,00***
		cassa	**6.324,53**		

Missione 18 - Relazioni con le altre autonomie territoriali e locali

"Erogazioni ad altre amministrazioni territoriali e locali per finanziamenti non riconducibili a specifiche missioni, per trasferimenti a fini perequativi, per interventi in attuazione del federalismo fiscale di cui alla legge delega n.42/2009.
Comprende le concessioni di crediti a favore delle altre amministrazioni territoriali e locali non riconducibili a specifiche missioni.
Interventi che rientrano nell'ambito della politica regionale unitaria per le relazioni con le altre autonomie territoriali."

All'interno della Missione 18 si possono trovare i seguenti Programmi a cui fanno capo i rispettivi responsabili:

Programma			***Anno 2026***	***Anno 2027***	***Anno 2028***
1	Relazioni finanziarie con le altre autonomie territoriali	comp	0,00	0,00	0,00
		fpv	*0,00*	*0,00*	*0,00*
		cassa	0,00		
	TOTALI MISSIONE	**comp**	**0,00**	**0,00**	**0,00**
		fpv	***0,00***	***0,00***	***0,00***
		cassa	**0,00**		

Missione 19 - Relazioni internazionali

"Amministrazione e funzionamento delle attività per i rapporti e la partecipazione ad associazioni internazionali di regioni ed enti locali, per i programmi di promozione internazionale e per la cooperazione internazionale allo sviluppo. Interventi che rientrano nell'ambito della politica regionale di cooperazione territoriale transfrontaliera."

All'interno della Missione 19 si possono trovare i seguenti Programmi a cui fanno capo i rispettivi responsabili:

Programma			*Anno 2026*	*Anno 2027*	*Anno 2028*
1	Relazioni internazionali e Cooperazione allo sviluppo	comp	2.000,00	1.000,00	1.000,00
		fpv	*0,00*	*0,00*	*0,00*
		cassa	3.039,43		
	TOTALI MISSIONE	**comp**	**2.000,00**	**1.000,00**	**1.000,00**
		fpv	***0,00***	***0,00***	***0,00***
		cassa	**3.039,43**		

Lo sviluppo urbano che si diffuse in Europa tra fine '800 e inizio '900 è stato definito "il movimento comunale europeo", un movimento alimentato da amministratori, politici e tecnici con la finalità di promuovere le sempre più importanti funzioni dell'organo europeo nelle città. È necessario promuovere attività che rendano Leini comune sempre più vicino all'Europa favorendo workshop formativi, informativi e tavoli di lavoro, e sostenendo visite studio a Bruxelles al fine di approfondire gli argomenti relativi all'integrazione europea.

È necessario intercettare e capitalizzare i fondi messi a disposizione dalla programmazione europea per i comuni 2021-2027.

Favoriremo i gemellaggi con altre realtà, facilitando gli scambi tra i ragazzi delle scuole medie e i loro coetanei di altri paesi.

Si perseguiranno i progetti "Sindaci per l'Europa", "Europa in Comune" e il progetto "EULC" (Costruire l'Europa con i Consiglieri Locali) della Commissione Europea e si aderirà al Coordinamento dei Comuni per la Pace e ad Ali, l'Associazione delle Autonomie Locali.

Missione 20 - Fondi e accantonamenti

"Accantonamenti a fondi di riserva per le spese obbligatorie e per le spese impreviste, a fondi speciali per leggi che si perfezionano successivamente all'approvazione del bilancio, al fondo crediti di dubbia esigibilità.
Non comprende il fondo pluriennale vincolato."

All'interno della Missione 20 si possono trovare i seguenti Programmi a cui fanno capo i rispettivi responsabili:

Programma			***Anno 2026***	***Anno 2027***	***Anno 2028***
1	Fondo di riserva	comp	53.000,00	53.000,00	53.000,00
		fpv	*0,00*	*0,00*	*0,00*
		cassa	41.835,00		
2	Fondo crediti di dubbia esigibilità	comp	1.163.369,85	1.173.864,45	1.154.067,45
		fpv	*0,00*	*0,00*	*0,00*
		cassa	0,00		
3	Altri fondi	comp	135.829,00	110.829,00	110.829,00
		fpv	*0,00*	*0,00*	*0,00*
		cassa	0,00		
	TOTALI MISSIONE	**comp**	**1.352.198,85**	**1.337.693,45**	**1.317.896,45**
		fpv	***0,00***	***0,00***	***0,00***
		cassa	**41.835,00**		

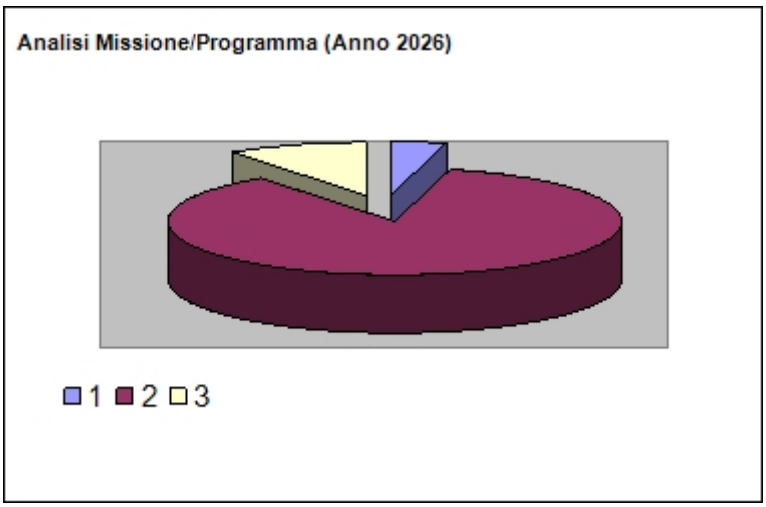

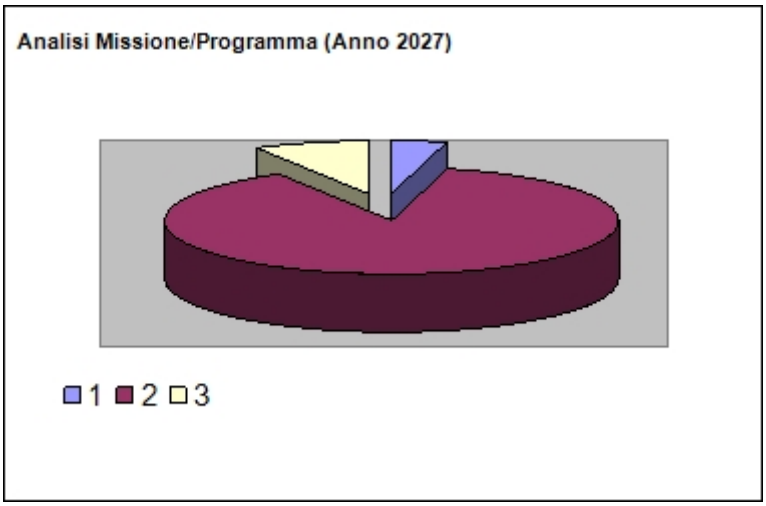
Analisi Missione/Programma (Anno 2027)
1
2
3

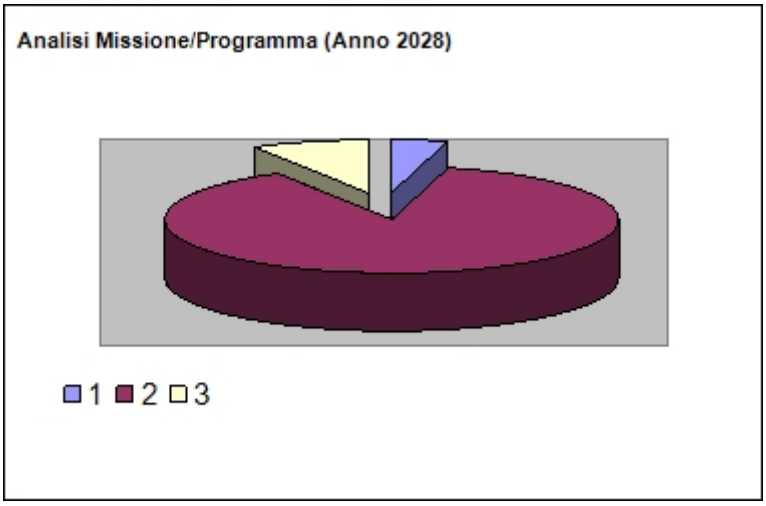
Analisi Missione/Programma (Anno 2028)
1
2
3

Missione 50 - Debito pubblico

"Pagamento delle quote interessi e delle quote capitale sui mutui e sui prestiti assunti dall'ente e relative spese accessorie. Comprende le anticipazioni straordinarie."

All'interno della Missione 50 si possono trovare i seguenti Programmi a cui fanno capo i rispettivi responsabili:

Programma			*Anno 2026*	*Anno 2027*	*Anno 2028*
1	Quota interessi ammortamento mutui e prestiti obbligazionari	comp	45.000,00	81.000,00	89.000,00
		fpv	*0,00*	*0,00*	*0,00*
		cassa	45.000,00		
2	Quota capitale ammortamento mutui e prestiti obbligazionari	comp	130.000,00	142.000,00	147.000,00
		fpv	*0,00*	*0,00*	*0,00*
		cassa	186.666,66		
	TOTALI MISSIONE	**comp**	**175.000,00**	**223.000,00**	**236.000,00**
		fpv	***0,00***	***0,00***	***0,00***
		cassa	**231.666,66**		

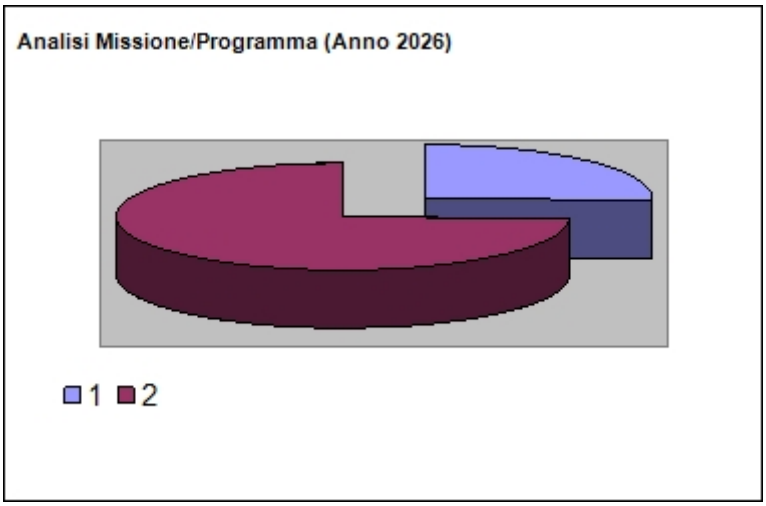

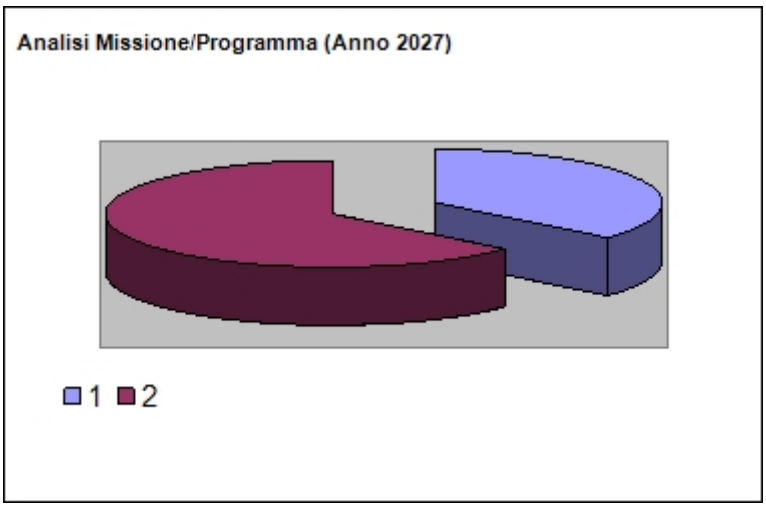

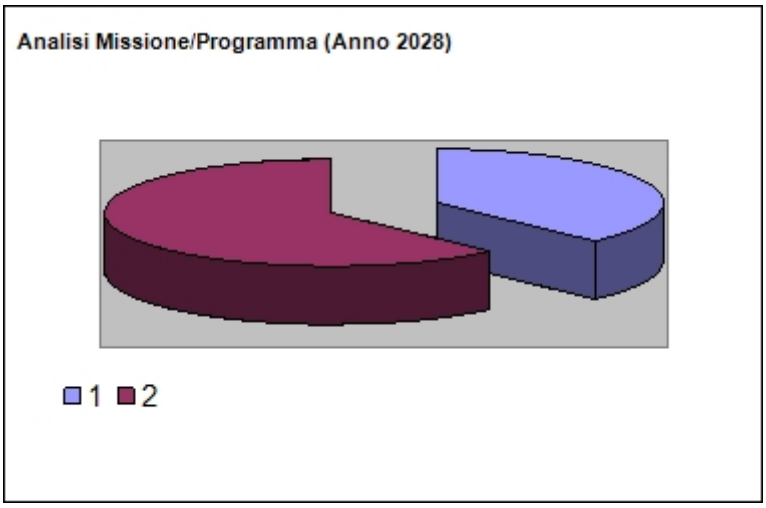
Analisi Missione/Programma (Anno 2028)
1
2

Missione 60 - Anticipazioni finanziarie

"Spese sostenute per la restituzione delle risorse finanziarie anticipate dall'Istituto di credito che svolge il servizio di tesoreria, per fare fronte a momentanee esigenze di liquidità."

All'interno della Missione 60 si possono trovare i seguenti Programmi a cui fanno capo i rispettivi responsabili:

Programma			*Anno 2026*	*Anno 2027*	*Anno 2028*
1	Restituzione anticipazioni di tesoreria	comp	0,00	0,00	0,00
		fpv	*0,00*	*0,00*	*0,00*
		cassa	0,00		
	TOTALI MISSIONE	**comp**	**0,00**	**0,00**	**0,00**
		fpv	***0,00***	***0,00***	***0,00***
		cassa	**0,00**		

Missione 99 - Servizi per conto terzi

"Spese effettuate per conto terzi. Partite di giro. Anticipazioni per il finanziamento del sistema sanitario nazionale."

All'interno della Missione 99 si possono trovare i seguenti Programmi a cui fanno capo i rispettivi responsabili:

Programma			***Anno 2026***	***Anno 2027***	***Anno 2028***
1	Servizi per conto terzi - Partite di giro	comp	3.503.000,00	3.503.000,00	3.503.000,00
		fpv	*0,00*	*0,00*	*0,00*
		cassa	5.232.128,19		
2	Anticipazioni per il finanziamento del sistema sanitario nazionale	comp	0,00	0,00	0,00
		fpv	*0,00*	*0,00*	*0,00*
		cassa	0,00		
	TOTALI MISSIONE	**comp**	**3.503.000,00**	**3.503.000,00**	**3.503.000,00**
		fpv	***0,00***	***0,00***	***0,00***
		cassa	**5.232.128,19**		

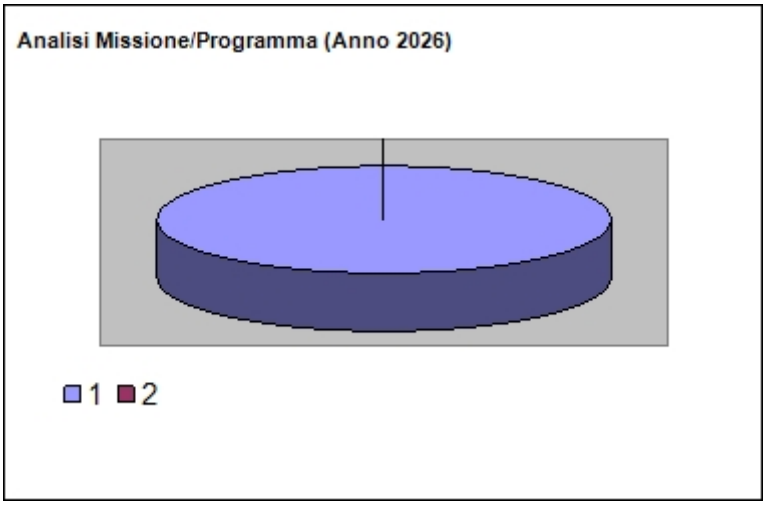

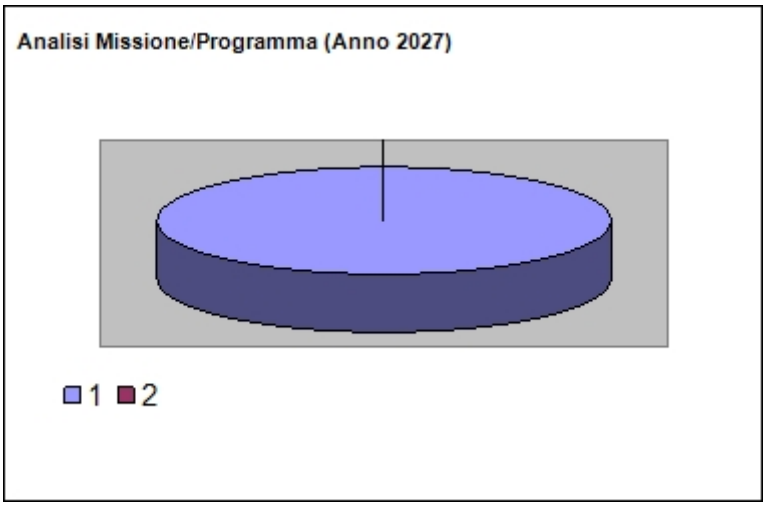
Analisi Missione/Programma (Anno 2027)
1
2

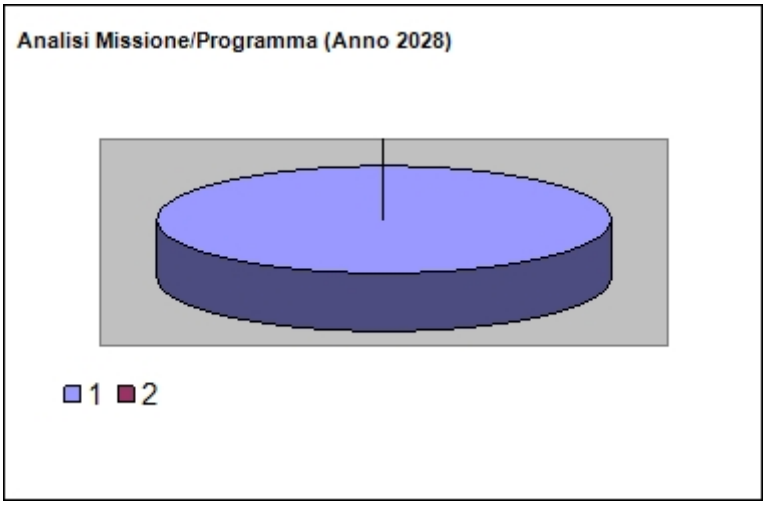
Analisi Missione/Programma (Anno 2028)
1
2

Quadro di sintesi PNRR

La pandemia da Covid-19 ha colpito l'economia italiana più di altri Paesi europei. Nel 2020, il prodotto interno lordo si è ridotto dell'8,9%, a fronte di un calo nell'Unione Europea del 6,2%. L'Italia è stata colpita prima e più duramente dalla crisi sanitaria. La crisi si è abbattuta su un Paese già fragile dal punto di vista economico, sociale ed ambientale. Tra il 1999 e il 2019, il Pil in Italia è cresciuto in totale del 7,9%, mentre nello stesso periodo in Germania, Francia e Spagna, l'aumento è stato rispettivamente del 30,2%, del 32,4% e del 43,6 %.
L'Unione Europea ha risposto alla crisi pandemica con il Next Generation EU (NGEU) che è un programma di portata e ambizione inedite, che prevede investimenti e riforme per accelerare la transizione ecologica e digitale; migliorare la formazione delle lavoratrici e dei lavoratori; e conseguire un maggiore equità di genere, territoriale e generazionale. Per l'Italia il NGEU rappresenta un'opportunità imperdibile di sviluppo, investimenti e riforme. L'Italia deve modernizzare la sua pubblica amministrazione, rafforzare il suo sistema produttivo e intensificare gli sforzi nel contrasto alla povertà, all'esclusione sociale e alle disuguaglianze. Il NGEU può essere l'occasione per riprendere un percorso di crescita economica sostenibile e duraturo rimuovendo gli ostacoli che hanno bloccato la crescita italiana negli ultimi decenni. L'Italia è la prima beneficiaria, in valore assoluto: il Piano per la Ripresa e Resilienza garantisce risorse per 191,5 miliardi di euro, da impiegare nel periodo 2021-2026, delle quali 68,9 miliardi sono sovvenzioni a fondo perduto. A questo si aggiunge il Fondo Complementare di 30,6 miliardi. Il totale degli investimenti previsti è dunque di 222,1 miliardi.
La struttura del PNRR risulta articolata in 6 Missioni e 16 Componenti: Digitalizzazione, Innovazione, Competitività, Cultura, Rivoluzione verde, e transizione ecologica Infrastrutture per una mobilità sostenibile Istruzione e ricerca Inclusione e coesione Salute.
Le missioni in sintesi rispetto alle quali anche gli Enti Locali sono stati chiamati a fare la loro parte sono le seguenti :

1. "Digitalizzazione, Innovazione, Competitività, Cultura": 49,2 miliardi – di cui 40,7 miliardi dal PNRR e 8,5 miliardi da FC. Obiettivi: promuovere la trasformazione digitale del Paese, sostenere l'innovazione del sistema produttivo, e investire in due settori chiave per l'Italia, turismo e cultura.
2. "Rivoluzione Verde e Transizione Ecologica": 68,6 miliardi – di cui 59,3 miliardi dal PNRR e 9,3 miliardi dal FC. Obiettivi: migliorare la sostenibilità e la resilienza del sistema economico e assicurare una transizione ambientale equa e inclusiva.
3. "Infrastrutture per una Mobilità Sostenibile": 31,4 miliardi – di cui 25,1 miliardi dal PNRR e 6,3 miliardi dal FC. Obiettivi: sviluppo razionale di un'infrastruttura di trasporto moderna, sostenibile e estesa a tutte le aree del Paese. e la resilienza del sistema economico e assicurare una transizione ambientale equa e inclusiva.
4. "Istruzione e Ricerca": 31,9 miliardi di euro – di cui 30,9 miliardi dal PNRR e 1 miliardo dal FC. Obiettivi: rafforzare il sistema educativo, le competenze digitali e tecnico-scientifiche, la ricerca e il trasferimento tecnologico. la sostenibilità e la resilienza del sistema economico e assicurare una transizione ambientale equa e inclusiva.
5. "Inclusione e Coesione": 22,4 miliardi – di cui 19,8 miliardi dal PNRR e 2,6 miliardi dal FC. Obiettivi: facilitare la partecipazione al mercato del lavoro, anche attraverso la formazione, rafforzare le politiche attive del lavoro e favorire l'inclusione sociale.
6. "Salute": 18,5 miliardi, di cui 15,6 miliardi dal PNRR e 2,9 miliardi dal FC. Obiettivi: rafforzare la prevenzione e i servizi sanitari sul territorio, modernizzare e digitalizzare il sistema sanitario e garantire equità di accesso alle cure

E' utile ricordare che nel dettaglio il PNRR ed il fondo prevedono la partecipazione attiva delle Regioni e degli Enti locali sulle seguenti linee di intervento:

- Digitalizzazione della pubblica amministrazione e rafforzamento delle competenze digitali (incluso il rafforzamento delle infrastrutture digitali, la facilitazione alla migrazione al cloud, l'offerta di servizi ai cittadini in modalità digitale, la riforma dei processi di acquisto di servizi ICT)
- Valorizzazione di siti storici e culturali, migliorando la capacità attrattiva, la sicurezza e l'accessibilità dei luoghi (sia dei 'grandi attrattori' sia dei siti minori)
- Investimenti e riforme per l'economia circolare e la gestione dei rifiuti.

- Investimenti per l'efficientamento energetico degli edifici pubblici con particolare riferimento alle scuole.
- Investimenti per affrontare e ridurre i rischi del dissesto idrogeologico.
- Investimenti nelle infrastrutture idriche (ad es. con un obiettivo di riduzione delle perdite nelle reti per l'acqua potabile del -15% su 15k di reti idriche),
- Risorse per il rinnovo degli autobus per il trasporto pubblico locale (con bus a basse emissioni) e per il rinnovo di parte della flotta di treni per trasporto regionale con mezzi a propulsione alternativa. Modernizzazione e potenziamento delle linee ferroviarie regionali.
- Asili nido, scuole materne e servizi di educazione e cura per la prima infanzia (con la creazione di 152.000 posti per i bambini 0-3 anni e 76.000 per la fascia 3-6 anni)
- Scuola 4.0: scuole moderne, cablate e orientate all'innovazione grazie anche ad aule didattiche di nuova concezione (ad es. con la trasformazione di circa 100.000 classi tradizionali in connected learning environments e con il cablaggio interno di circa 40.000 edifici scolastici e relativi dispositivi) Risanamento strutturale degli edifici scolastici (ad es. con l'obiettivo di ristrutturare una superficie complessiva di 2.400.000,00 mq. degli edifici)
- Politiche attive del lavoro e sviluppo di centri per l'impiego.
- Rafforzamento dei servizi sociali e interventi per le vulnerabilità (ad es. con interventi dei Comuni per favorire una vita autonoma delle persone con disabilità rinnovando gli spazi domestici, fornendo dispositivi ICT e sviluppando competenze digitali).
- Rigenerazione urbana per i comuni sopra i 15mila abitanti e piani urbani integrati per le periferie delle città metropolitane (possibile coprogettazione con il terzo settore). Investimenti infrastrutturali per le Zone Economiche Speciali. Strategia nazionale per le aree interne.
- Assistenza di prossimità diffusa sul territorio e cure primarie e intermedie (ad es. attivazione di 1.288 Case di comunità e 381 Ospedali di comunità) Casa come primo luogo di cura (ad es. potenziamento dell'assistenza domiciliare per raggiungere il 10% della popolazione +65 anni), telemedicina (ad es. televisita, teleconsulto, telemonitoraggio) e assistenza remota (ad es. con l'attivazione di 602 Centrali Operative Territoriali) Aggiornamento del parco tecnologico e delle attrezzature per diagnosi e cura (ad es. con l'acquisto di 3.133 nuove grandi attrezzature) e delle infrastrutture(ad es. con interventi di adeguamento antisismico nelle strutture ospedaliere).

Riforme strutturali: La riforma della pubblica amministrazione migliora la capacità amministrativa a livello centrale e locale; rafforza i processi di selezione, formazione e promozione dei dipendenti pubblici; incentiva la semplificazione e la digitalizzazione delle procedure amministrative. Si basa su una forte espansione dei servizi digitali. L'obiettivo è una marcata sburocratizzazione per ridurre i costi e i tempi che attualmente gravano su imprese e cittadini. Sulla base di queste premesse, la riforma si muove su quattro assi principali:

- Accesso: (concorsi e assunzioni) per snellire e rendere più efficaci e mirate le procedure di selezione e favorire il ricambio generazionale.
- Buona amministrazione (semplificazioni) per semplificare norme e procedure (Codice dei Contratti e degli Appalti).
- Competenze (carriere e formazione) per allineare conoscenza e capacità organizzativa alle nuove esigenze di una PA moderna.
- Digitalizzazione quale strumento trasversale.

Sono confluiti nel PNRR M2C4-Investimento 2.2 " Interventi per la resilienza, la valorizzazione del territorio e l'efficienza energetica dei comuni" i contributi del Ministero dell'Interno di cui all'articolo 1, commi 29 e seguenti, della legge n.160/2019 annualità 2020/2021/2022/2023/2024.
I progetti finanziati con risorse del PNRR ammessi ad oggi del comune sono di seguito riepilogati:

Completamento riqualificazione A. Frank CUP I32H18000130002	Fin.to con trasferimenti PNRR	Co-finanziamento	Impegni trasferimenti	Impegno co finanziamento	Pagato trasferimenti	Pagato co-finanziamento	Accertato con trasferimenti PNRR		Accertato con co-finanziamento	Incassato Trasf. PNRR	Incassato co-finanziamento	Anticipo cassa
Totale progetto												
€ 3.200.000,00	3.200.000,00	0	3.200.000,00	0	1.517.264,82	0	3.200.000,00		0	960.000,00	0	-557.264,82

Riconversione centro servizi Cittadella dello Sport in scuola media CUP I32H18000140002	Fin.to con trasferimenti PNRR	Co-finanziamento	Impegni trasferimenti	Impegno co finanziamento	Pagato trasferimenti	Pagato co-finanziamento	Accertato con trasferimenti PNRR		Accertato con co-finanziamento	Incassato Trasf. PNRR	Incassato co-finanziamento	Anticipo cassa
Totale progetto												
€ 3.461.188,80	2.207.476,00	1.253.712,80	1.758.900,88	1.249.791,51	1.606.430,91	1.237.947,98	1.765.805,30		2.634.831,85	1.467.242,13	872.670,60	-139.188,78

REALIZZAZIONE BIBLIOTECA,SALE STUDIO E SPAZI COWORKING CUP I38H222000900007	Fin.to con trasferimenti PNRR	Co-finanziamento	Impegni trasferimenti	Impegno co finanziamento	Pagato trasferimenti	Pagato co-finanziamento	Accertato con trasferimenti PNRR		Accertato con co-finanziamento	Incassato Trasf. PNRR	Incassato co-finanziamento	Anticipo cassa
€ 2.920.620,22	2.520.620,22	400.000,00	2.520.620,22	400.000,00	1.587.686,70	290.492,95	2.520.620,22		320.711,74	1.104.224,24	320.711,74	-452.883,67

MESSA IN SICUREZZA VIA LOMBARDORE CUP I37H21000460005	Fin.to con trasferimenti PNRR	Co-finanziamento	Impegni trasferimenti	Impegno co finanziamento	Pagato trasferimenti	Pagato co-finanziamento	Accertato con trasferimenti PNRR		Accertato con co-finanziamento	Incassato Trasf. PNRR	Incassato co-finanziamento	Anticipo cassa
€ 200.000,00	200.000,00	0	200.000,00	0	187.427,94	0	200.000,00		0	180.000,00	0	-7.427,94

INTERVENTI ALLA VIABILITA' COMUNALE A SEGUITO APPROVAZIONE PUT 1^ LOTTO CUP I37H2000180004	Fin.to con trasferimenti PNRR	Co-finanziamento	Impegni trasferimenti	Impegno co finanziamento	Pagato trasferimenti	Pagato co-finanziamento	Accertato con trasferimenti PNRR	Accertato con co-finanziamento	Incassato Trasf. PNRR	Incassato co-finanziamento	Anticipo cassa
€ 700.000,00	700.000,00	0	700.000,00	0	662.391,25	0	700.000,00	0	662.391,26	0	0,01

MANUTENZIONE STRAORDINARIA VIA GOBETTI/VIA DEL CARMELO/VIA DEL SANTUARIO CUP I37H21001670005 .	Fin.to con trasferimenti PNRR	Co-finanziamento	Impegni trasferimenti	Impegno co finanziamento	Pagato trasferimenti	Pagato co-finanziamento	Accertato con trasferimenti PNRR	Accertato con co-finanziamento	Incassato Trasf. PNRR	Incassato co-finanziamento	Anticipo cassa
€ 520.000,00	520.000,00	21.138,13	498.861,87	21.138,13	494.577,65	21.138,13	498.861,87	21.138,13	468.000,00	21.138,13	-26.577,65

INTERVENTI SULLA VIABILITA' COMUNALE A SEGUITO DELLA RICOGNIZIONE DELLO STATO DI MANUTENZIONE DELLA RETE STRADALE E DELLA SEGNALETICA 2^ LOTTO CUP I37H20001730004	Fin.to con trasferimenti PNRR	Co-finanziamento	Impegni trasferimenti	Impegno co finanziamento	Pagato trasferimenti	Pagato co-finanziamento	Accertato con trasferimenti PNRR	Accertato con co-finanziamento	Incassato Trasf. PNRR	Incassato co-finanziamento	Anticipo cassa
€ 350.000,00	350.000,00	0	350.000,00	0	313.489,05	0	350.000,00	0	315.000,00	0	1.510,95

RIQUALIFICAZIONE AREA VERDE VIA PRATONUOVO CUP I33D19000260001.	Fin.to con trasferimenti PNRR	Co-finanziamento	Impegni trasferimenti	Impegno co finanziamento	Pagato trasferimenti	Pagato co-finanziamento	Accertato con trasferimenti PNRR	Accertato con co-finanziamento	Incassato Trasf. PNRR	Incassato co-finanziamento	Anticipo cassa
€ 250.000,00	250.000,00	0	250.000,00	0	227.686,24	0	250.000,00	0	225.000,00	0	-2.686,24

MANUTENZIONE STRAORDINARIA VIABILITA' COMUNALE IIIL LOTTO CUP I37H19003010004	Fin.to con trasferimenti PNRR	Co-finanziamento	Impegni trasferimenti	Impegno co finanziamento	Pagato trasferimenti	Pagato co-finanziamento	Accertato con trasferimenti PNRR		Accertato con co-finanziamento	Incassato Trasf. PNRR	Incassato co-finanziamento	Anticipo cassa
€ 293.635,32	250.000,00	43.635,32	293.635,32	43.635,32	249.999,92	4.697,71	250.000,00		0	216.858,57	0	-33.141,35

RICOGNIZIONE DELLO STATO DI MANUTENZIONE DELLA RETE STRADALE E DELLA SEGNALETICA III LOTTO - CUP I35F220002290004	Fin.to con trasferimenti PNRR	Co-finanziamento	Impegni trasferimenti	Impegno co finanziamento	Pagato trasferimenti	Pagato co-finanziamento	Accertato con trasferimenti PNRR		Accertato con co-finanziamento	Incassato Trasf. PNRR	Incassato co-finanziamento	Anticipo cassa
€ 500.000,00	500.000,00	0	500.000,00	0	425.059,33	0	500.000,00		0	425.078,60	0	19,27

INTERVENTI ALLA VIABILITA' COMUNALE A SEGUITO DELL'APPROVAZIONE DEL PUT II LOTTO CUP I37H20000190004	Fin.to con trasferimenti PNRR	Co-finanziamento	Impegni trasferimenti	Impegno co finanziamento	Pagato trasferimenti	Pagato co-finanziamento	Accertato con trasferimenti PNRR		Accertato con co-finanziamento	Incassato Trasf. PNRR	Incassato co-finanziamento	Anticipo cassa
€ 700.000,00	700.000,00	0	700.000,00	0	618.696,45	0	700.000,00		0	477.348,02	0	-141.348,43

ADEGUAMENTO ED EFFICIENTAMENTO CASA DI RIPOSO CUP I39J21003190005	Fin.to con trasferimenti PNRR	Co-finanziamento	Impegni trasferimenti	Impegno co finanziamento	Pagato trasferimenti	Pagato co-finanziamento	Accertato con trasferimenti PNRR		Accertato con co-finanziamento	Incassato Trasf. PNRR	Incassato co-finanziamento	Anticipo cassa
€ 415.000,00	180.000,00	235000	180.000,00	11966,78	154.287,06	11.887,42	180.000,00		0	171.000,00	0	4.825,52

MESSA IN SICUREZZA SISTEM ANTISFONDELLAMENTO CUP I33C20000010005	Fin.to con trasferimenti PNRR	Co-finanziamento	Impegni trasferimenti	Impegno co finanziamento	Pagato trasferimenti	Pagato co-finanziamento	Accertato con trasferimenti PNRR		Accertato con co-finanziamento	Incassato Trasf. PNRR	Incassato co-finanziamento	Anticipo cassa
											0	

€ 97.123,00	97.123,00	0	77.321,12	0	72.088,31	0	90.000,00	0	90.000,00		17.911,69

RIQUALIFICAZIONE SCUOLA MATERBA RODARI CUP I35B1800038002	Fin.to con trasferimenti PNRR	Co-finanziamento	Impegni trasferimenti	Impegno co finanziamento	Pagato trasferimenti	Pagato co-finanziamento	Accertato con trasferimenti PNRR		Accertato con co-finanziamento	Incassato Trasf. PNRR	Incassato co-finanziamento	Anticipo cassa
€ 1.394.522,91	1.077.884,18	316.638,73	1.077.884,18	316.638,73	969.871,03	286.408,14	1.077.884,18		316.638,73	611.893,75	112.090,13	-532.295,29

PNRR M4. C1. INV. 1.1 AMPLIAMENTO ASILO NIDO COMUNALE IN VIA DEI PIOPPI 21 CUP I38H25000180006	Fin.to con trasferimenti PNRR	Co-finanziamento	Impegni trasferimenti	Impegno co finanziamento	Pagato trasferimenti	Pagato co-finanziamento	Accertato con trasferimenti PNRR		Accertato con co-finanziamento	Incassato Trasf. PNRR	Incassato co-finanziamento	Anticipo cassa
€ 1.215.955,40	600.000,00	615.955,40	600.000,00	615.955,40	0,00	2.361,13	600.000,00		144.308,31	0,00	87.000,00	0,00

All. “A”

PIANO DELLE ALIENAZIONI IMMOBILIARI 2026/2028

Elenco immobili la cui alienazione è preventivata nel 2026					
Dati Identificativi		**Classamento**			**Stima**
Ubicazione	**Descrizione Immobile**	**Foglio**	**Particella**	**Sub.**	**Euro**
Area in via Caviglietto	Area di PRGC attualmente R 2/3 (insediamento residenziale per RSA) da trasformare in R 2/1 (area residenziale di consolidata conservazione urbanistica) di mq. 3939	C.T. 26 C.F. 26	936 936 sub. 1		472.094,00

Elenco Immobili la cui alienazione è preventivata nel 2027					
Dati Identificativi		**Classamento**			**Stima**
Ubicazione	**Descrizione Immobile**	**Foglio**	**Particella**	**Sub.**	**Euro**
/	**/**	**/**	**/**	**/**	**/**

Elenco Immobili la cui alienazione è preventivata nel 2028					
Dati Identificativi		**Classamento**			**Stima**
Ubicazione	**Descrizione Immobile**	**Foglio**	**Particella**	**Sub.**	**Euro**
/	/	/	/	/	/

LEINI, data della firma digitale

La Responsabile del Settore TECNICO

Arch. Antonella PASSARETTI

Il documento è firmato digitalmente ai sensi del
D.Lgs. 82/2005 s.m.i. e norme collegate e sostituisce
il documento cartaceo e la firma autografa

SCHEDA A: PROGRAMMA TRIENNALE DEI LAVORI PUBBLICI 2026/2028 DELL'AMMINISTRAZIONE Comune di Leini' - Settore Tecnico - Ufficio Lavori Pubblici

QUADRO DELLE RISORSE NECESSARIE ALLA REALIZZAZIONE DEL PROGRAMMA

TIPOLOGIE RISORSE	Arco temporale di validità del programma			
	Disponibilità finanziaria (1)			Importo Totale (2)
	Primo anno	Secondo anno	Terzo anno	
risorse derivate da entrate aventi destinazione vincolata per legge	511.468,08	330.000,00	615.000,00	1.456.468,08
risorse derivate da entrate acquisite mediante contrazione di mutuo	700.000,00	500.000,00	250.000,00	1.450.000,00
risorse acquisite mediante apporti di capitali privati	0,00	0,00	0,00	0,00
stanziamenti di bilancio	0,00	0,00	0,00	0,00
finanziamenti acquisibili ai sensi dell'articolo 3 del decreto-legge 31 ottobre 1990, n. 310, convertito con modificazioni dalla legge 22 dicembre 1990, n. 403	472.094,00	0,00	0,00	472.094,00
risorse derivanti da trasferimento di immobili	0,00	0,00	0,00	0,00
altra tipologia	1.296.020,31	0,00	0,00	1.296.020,31
totale	2.979.582,39	830.000,00	865.000,00	4.674.582,39

Il referente del programma

Passaretti Antonella

Note:

(1) I dati del quadro delle risorse sono calcolati come somma delle informazioni elementari relative a ciascun intervento di cui alla scheda D. Dette informazioni sono acquisite dal sistema (software) e rese disponibili in banca dati ma non visualizzate nel programma

(2) L'importo totale delle risorse necessarie alla realizzazione del programma triennale è calcolato come somma delle tre annualità

SCHEDA B: PROGRAMMA TRIENNALE DEI LAVORI PUBBLICI 2026/2028 DELL'AMMINISTRAZIONE Comune di Leini' - Settore Tecnico - Ufficio Lavori Pubblici

ELENCO DELLE OPERE INCOMPIUTE

CUP (1)	Descrizione dell'opera	Determinazioni dell'amministrazione (Tabella B.1)	Ambito di interesse dell'opera (Tabella B.2)	Anno ultimo quadro economico approvato	Importo complessivo dell'intervento (2)	Importo complessivo lavori (2)	Oneri necessari per l'ultimazione dei lavori	Importo ultimo SAL	Percentuale avanzamento lavori (3)	Causa per la quale l'opera è incompiuta (Tabella B.3)	L'opera è attualmente fruibile parzialmente dalla collettività?	Stato di realizzazione ex comma 2 art.1 DM 42/2013 (Tabella B.4)	Possibile utilizzo ridimensionato dell'Opera	Destinazione d'uso (Tabella B.5)	Cessione a titolo di corrispettivo per la realizzazione di altra opera pubblica ai sensi dell'articolo 191 del Codice (4)	Vendita ovvero demolizione (4)	Oneri per la rinaturalizzazione, riqualificazione ed eventuale bonifica del sito in caso di demolizione	Parte di infrastruttura di rete
					0,00	0,00	0,00	0,00										

Note
(1) Indica il CUP del progetto di investimento nel quale l'opera incompiuta rientra: è obbligatorio per tutti i progetti avviati dal 1 gennaio 2003
(2) Importo riferito all'ultimo quadro economico approvato
(3) Percentuale di avanzamento dei lavori rispetto all'ultimo progetto approvato
(4) In caso di cessione a titolo di corrispettivo o di vendita l'immobile deve essere riportato nell'elenco di cui alla scheda C ; in caso di demolizione l'intervento deve essere riportato fra gli interventi del programma di cui alla scheda D

Il referente del programma
Passarelli Antonella

Tabella B.1
a) è stata dichiarata l'insussistenza dell'interesse pubblico al completamento ed alla fruibilità dell'opera
b) si intende riprendere l'esecuzione dell'opera per il cui completamento non sono necessari finanziamenti aggiuntivi
c) si intende riprendere l'esecuzione dell'opera avendo già reperito i necessari finanziamenti aggiuntivi
d) si intende riprendere l'esecuzione dell'opera una volta reperiti i necessari finanziamenti aggiuntivi

Tabella B.2
a) nazionale
b) regionale

Tabella B.3
a) mancanza di fondi
b1) cause tecniche: protrarsi di circostanze speciali che hanno determinato la sospensione dei lavori e/o l'esigenza di una variante progettuale
b2) cause tecniche: presenza di contenzioso
c) sopravvenute nuove norme tecniche o disposizioni di legge
d) fallimento, liquidazione coatta e concordato preventivo dell'impresa appaltatrice, risoluzione del contratto, o recesso dal contratto ai sensi delle vigenti disposizioni in materia di antimafia
e) mancato interesse al completamento da parte della stazione appaltante, dell'ente aggiudicatore o di altro soggetto aggiudicatore

Tabella B.4
a) i lavori di realizzazione, avviati, risultano interrotti oltre il termine contrattualmente previsto per l'ultimazione (Art. 1 c2, lettera a), DM 42/2013)
b) i lavori di realizzazione, avviati, risultano interrotti oltre il termine contrattualmente previsto per l'ultimazione non sussistendo allo stato, le condizioni di riavvio degli stessi (Art. 1 c2, lettera b), DM 42/2013)
c) i lavori di realizzazione, ultimati, non sono stati collaudati nel termine previsto in quanto l'opera non risulta rispondente a tutti i requisiti previsti dal capitolato e dal relativo progetto esecutivo come accertato nel corso delle operazioni di collaudo (Art. 1 c2, lettera c), DM 42/2013)

Tabella B.5
a) prevista in progetto
b) diversa da quella prevista in progetto

SCHEDA C: PROGRAMMA TRIENNALE DEI LAVORI PUBBLICI 2026/2028 DELL'AMMINISTRAZIONE Comune di Leini' - Settore Tecnico - Ufficio Lavori Pubblici

ELENCO DEGLI IMMOBILI DISPONIBILI

Codice univoco immobile (1)	Riferimento CUI intervento (2)	Riferimento CUP Opera Incompiuta (3)	Descrizione immobile	Codice Istat			Localizzazione - CODICE NUTS	Trasferimento immobile a titolo corrispettivo ex art.202 comma 1 lett.a) e all.I.5 art.3 comma 4 del codice (Tabella C.1)	Concessione diritto di godimento, a titolo di contributo (Tabella C.2)	Già incluso in programma di dismissione di cui art.27 DL 201/2011, convertito dalla L. 214/2011 (Tabella C.3)	Tipo disponibilità se immobile derivante da Opera Incompiuta di cui si è dichiarata l'insussistenza dell'interesse (Tabella C.4)	Valore Stimato (4)				
				Reg	Prov	Com						Primo anno	Secondo anno	Terzo anno	Annualità successive	Totale
												0,00	0,00	0,00	0,00	0,00

Note
(1) Codice obbligatorio "1" + numero immobile = cl amministrazione + prima annualità del primo programma nel quale l'immobile è stato inserito + progressivo di 5 cifre
(2) Codice CUI dell'intervento (nel caso in cui il CUP non sia previsto obbligatoriamente) al quale la cessione dell'immobile è associata, non indicare alcun codice nel caso in cui si proponga la semplice alienazione o cessione di opera incompiuta non connessa alla realizzazione di un intervento
(3) Se derivante da opera incompiuta riportare il relativo codice CUP
(4) Ammontare con il quale l'immobile contribuirà a finanziare l'intervento, ovvero il valore dell'immobile da trasferire (qualora parziale, quello relativo alla quota parte oggetto di cessione o trasferimento) o il valore del titolo di godimento oggetto di cessione

Tabella C.1
1 no
2 parziale
3 totale

Tabella C.2
1 no
2 si, cessione
3 si, in diritto di godimento, a titolo di contributo, la cui utilizzazione sia strumentale e tecnicamente connessa all'opera da affidare in concessione

Tabella C.3
1 no
2 si, come valorizzazione
3 si, come alienazione

Tabella C.4
1 cessione della titolarità dell'opera ad altro ente pubblico
2 cessione della titolarità dell'opera a soggetto esercente una funzione pubblica
3 vendita al mercato privato
4 disponibilità come fonte di finanziamento per la realizzazione di un intervento a sensi

Il referente del programma
Passarotti Antonella

COMUNE DI LEINI' - C.M.TO -

SCHEDA D: PROGRAMMA TRIENNALE DEI LAVORI PUBBLICI 2026/2028 DELL'AMMINISTRAZIONE Comune di Leini' - Settore Tecnico - Ufficio Lavori Pubblici

ELENCO DEGLI INTERVENTI DEL PROGRAMMA

Codice Unico Intervento - CUI (1)	Cod. Int. Amm.ne (2)	Codice CUP (3)	Annualità nella quale si prevede di dare avvio alla procedura di affidamento	Responsabile Unico del Progetto (4)	Lotto funzionale (5)	Lavoro complesso (6)	Codice ISTAT			Localizzazione - codice NUTS	Tipologia	Settore e sottosettore intervento	Descrizione dell'intervento	Livello di priorità (7) (Tabella D.3)	STIMA DEI COSTI DELL'INTERVENTO (8)									Intervento aggiunto o variato a seguito di modifica programma (12) (Tabella D.5)
							Reg	Prov	Com						Primo anno	Secondo anno	Terzo anno	Costi su annualità successive	Importo complessivo (9)	Valore degli eventuali immobili di cui alla scheda C collegati all'intervento (10)	Scadenza temporale ultima per l'utilizzo dell'eventuale finanziamento derivante da contrazione di mutuo	Apporto di capitale privato (11)		
																						Importo	Tipologia (Tabella D.4)	
L01777400019202500001	1	[illegible]	2026	Passaretti Antonella	Si	No	001	001	130	ITC11	03 - Recupero	05.11 - Beni culturali	RECUPERO CASTELLO PROVANA - LOTTO 2	2	429.792,74	0,00	0,00	0,00	429.792,74	0,00		0,00		
L01777400019202300003	3	I37B21000010004	2026	Passaretti Antonella	Si	No	001	001	130	ITC11	03 - Recupero	05.11 - Beni culturali	RECUPERO CASTELLO PROVANA - LOTTO 1	2	1.084.789,65	0,00	0,00	0,00	1.084.789,65	0,00		0,00		
L01777400019202000012	4	I35C20000010004	2026	Passaretti Antonella	Si	No	001	001	130	ITC11	03 - Recupero	05.11 - Beni culturali	RECUPERO CASTELLO PROVANA - LOTTO 3	2	1.265.000,00	0,00	0,00	0,00	1.265.000,00	0,00		0,00		
L01777400019202600002	5	[illegible]	2027	Giuggia Luca	Si	No	001	001	130	ITC11	06 - Ristrutturazione con efficientamento energetico	05.33 - Pubblica sicurezza	RIQUALIFICAZIONE EFFICIENTAMENTO ENERGETICO CASERMA CARABINIERI ED ALLOGGI - CAPPOTTO E SERRAMENTI	2	0,00	830.000,00	0,00	0,00	830.000,00	0,00		0,00		
L01777400019202600001	6	[illegible]	2028	Giuggia Luca	Si	No	001	001	130	ITC11	09 - Manutenzione straordinaria con efficientamento energetico	05.33 - Pubblica sicurezza	RIQUALIFICAZIONE EFFICIENTAMENTO ENERGETICO CASERMA CARABINIERI ED ALLOGGI - TERMICO E FOTOVOLTAICO	2	0,00	0,00	575.000,00	0,00	575.000,00	0,00		0,00		
L01777400019202600003	7	[illegible]	2028	Passaretti Antonella	Si	No	001	001	130	ITC11	01 - Nuova realizzazione	01.01 - Stradali	REALIZZAZIONE ROTATORIA VIA PIAVE	2	0,00	0,00	320.000,00	0,00	320.000,00	0,00		0,00		
															[illegible]	830.000,00	895.000,00	0,00	[illegible]	0,00		0,00		

Il referente del programma

Passaretti Antonella

Antonella

Note

(1) Codice intervento = "L" + cf amministrazione + prima annualità del primo programma nel quale l'intervento è stato inserito + progressivo di 5 cifre

(2) Numero interno liberamente indicato dall'amministrazione in base a proprio sistema di codifica

(3) Indica il CUP (cfr. articolo 3 comma 5 dell'allegato I.5 al codice)

(4) Nome e cognome del responsabile unico del progetto

(5) Indica se lotto funzionale secondo la definizione di cui all'art. 3 comma 1 lettera s) all'allegato I.1 al codice

(6) Indica se lavoro complesso secondo la definizione di cui all'art. 2 comma 1 lettera d) dell'allegato I.1 al codice

(7) Indica il livello di priorità di cui al comma 10 dell'articolo 3 comma 10 dell'allegato I.5 al codice

(8) Ai sensi dell'articolo 4 comma 6 dell'allegato I.5 al codice, in caso di demolizione di opera incompiuta l'importo comprende gli oneri per lo smantellamento dell'opera e per la rinaturalizzazione, riqualificazione ed eventuale bonifica del sito

(9) Importo complessivo ai sensi dell'articolo 3, comma 6 dell'allegato I.5 al codice, ivi incluse le spese eventualmente già sostenute e con competenza di bilancio antecedente alla prima annualità

Tabella D.1
Cfr. Classificazione Sistema CUP: codice tipologia intervento per natura intervento 03= realizzazione di lavori pubblici (opere e impiantistica)

Tabella D.2
Cfr. Classificazione Sistema CUP: codice settore e sottosettore intervento

Tabella D.3
1. priorità massima
2. priorità media
3. priorità minima

Tabella D.4
1. finanza di progetto
2. concessione di costruzione e gestione
3. sponsorizzazione
4. società partecipate o di scopo
5. locazione finanziaria
6. contratto di disponibilità
9. altro

Tabella D.5
1. modifica ex art.5 comma 9 lettera b) allegato I.5 al codice
2. modifica ex art.5 comma 9 lettera c) allegato I.5 al codice
3. modifica ex art.5 comma 9 lettera d) allegato I.5 al codice
4. modifica ex art.5 comma 9 lettera e) allegato I.5 al codice
5. modifica ex art.5 comma 11 allegato I.5 al codice

SCHEDA E: PROGRAMMA TRIENNALE DEI LAVORI PUBBLICI 2026/2028 DELL'AMMINISTRAZIONE Comune di Leini' - Settore Tecnico - Ufficio Lavori Pubblici

INTERVENTI RICOMPRESI NELL'ELENCO ANNUALE

Codice Unico Intervento - CUI	CUP	Descrizione dell'intervento	Responsabile Unico del Progetto (*)	Importo annualità	Importo intervento	Finalità (Tabella E.1)	Livello di priorità (*) (Tabella D.3)	Conformità Urbanistica	Verifica vincoli ambientali	Livello di progettazione (1) (Tabella E.2)	CENTRALE DI COMMITTENZA, SOGGETTO AGGREGATORE O ALTRA STAZIONE APPALTANTE QUALIFICATA ALLA QUALE SI INTENDE RICORRERE PER LA PROCEDURA DI AFFIDAMENTO		Codice di Gara (CIG) dell'eventuale accordo quadro o convenzione (2)	Intervento aggiunto o variato a seguito di modifica programma (*) (Tabella D.5)
											codice AUSA	denominazione		
L01777400019202500001	I37B24000040003	RECUPERO CASTELLO PROVANA - LOTTO 2	Passarelli Antonella	629 792,74	629 792,74	CPA	2	Si	Si	2	0002249479	UNIONE DEI COMUNI NORD EST TORINO		
L01777400019202300003	I37B21000010004	RECUPERO CASTELLO PROVANA - LOTTO 1	Passarelli Antonella	1 084 789,65	1 084 789,65	CPA	2	Si	Si	2	0002249479	UNIONE DEI COMUNI NORD EST TORINO		
L01777400019202000012	I35C20000010004	RECUPERO CASTELLO PROVANA - LOTTO 0	Passarelli Antonella	1 265 000,00	1 265 000,00	CPA	2	Si	Si		0002249479	UNIONE DEI COMUNI NORD EST TORINO		

(*) Si rimanda alle note corrispondenti della scheda D1
(1) indica il livello di progettazione di cui al comma 1 dell'art 41 del codice o il documento propedeutico alla redazione del progetto di fattibilità tecnico-economica di cui agli artt 2 e 3 dell'All I 7 al codice
(2) Riporta il Codice CIG dell'accordo quadro o della convenzione alla quale si intenda eventualmente aderire qualora lo stesso sia già disponibile e se ne sia

Tabella E.1
ADN - Adeguamento normativo
AMB - Qualità ambientale
COP - Completamento Opera Incompiuta
CPA - Conservazione del patrimonio
MIS - Miglioramento e incremento di servizio
URB - Qualità urbana
VAB - Valorizzazione beni vincolati
DEM - Demolizione Opera Incompiuta
DEOP - Demolizione opere preesistenti e non più utilizzabili

Tabella E.3
1 Documento di fattibilità delle alternative progettuali
5 Documento di indirizzo della progettazione
2 Progetto di fattibilità tecnico - economica
4 Progetto esecutivo

Il referente del programma

Passarelli Antonella

COMUNE DI LEINI' - C.M.TO.

SCHEDA F: PROGRAMMA TRIENNALE DEI LAVORI PUBBLICI 2026/2028 DELL'AMMINISTRAZIONE Comune di Leini' - Settore Tecnico - Ufficio Lavori Pubblici

ELENCO DEGLI INTERVENTI PRESENTI NELL'ELENCO ANNUALE DEL PRECEDENTE PROGRAMMA TRIENNALE E NON RIPROPOSTI E NON AVVIATI

Codice Unico Intervento - CUI	CUP	Descrizione dell'intervento	Importo intervento	Livello di priorità	Motivo per il quale l'intervento non è riproposto (1)

Note

(1) breve descrizione dei motivi

Il referente del programma

Passaretti Antonella

COMUNE DI LEINI' - C.M.TO.

SCHEDA G: PROGRAMMA TRIENNALE DEGLI ACQUISTI DI BENI E SERVIZI 2026/2028 DELL'AMMINISTRAZIONE
Comune di Leini' - SETTORE ISTRUZIONE, POLITICHE SOCIALI E DEL LAVORO

QUADRO DELLE RISORSE NECESSARIE ALLA REALIZZAZIONE DEL PROGRAMMA

TIPOLOGIA RISORSE	ARCO TEMPORALE DI VALIDITÀ DEL PROGRAMMA			
	Disponibilità finanziaria (1)			Importo Totale (2)
	Primo anno	Secondo anno	Terzo anno	
risorse derivate da entrate aventi destinazione vincolata per legge	0,00	0,00	0,00	0,00
risorse derivate da entrate acquisite mediante contrazione di mutuo	0,00	0,00	0,00	0,00
risorse acquisite mediante apporti di capitali privati	0,00	0,00	0,00	0,00
stanziamenti di bilancio	275.000,00	648.000,00	648.000,00	1.571.000,00
finanziamenti acquisibili ai sensi dell'articolo 3 del decreto-legge 31 ottobre 1990, n. 310, convertito con modificazioni dalla legge 22 dicembre 1990, n. 403	0,00	0,00	0,00	0,00
risorse derivanti da trasferimento di immobili	0,00	0,00	0,00	0,00
altro	0,00	0,00	0,00	0,00
totale	275.000,00	648.000,00	648.000,00	1.571.000,00

Il referente del programma

FROLA Monica

Note:

(1) I dati del quadro delle risorse sono calcolati come somma delle informazioni elementari relative a ciascun intervento di cui alla scheda H. Dette informazioni sono acquisite dal sistema (software) e rese disponibili in banca dati ma non visualizzate nel programma.

(2) L'importo totale delle risorse necessarie alla realizzazione del programma triennale è calcolato come somma delle tre annualità

SCHEDA H: PROGRAMMA TRIENNALE DEGLI ACQUISTI DI BENI E SERVIZI 2026/2028 DELL'AMMINISTRAZIONE
Comune di Leini' - SETTORE ISTRUZIONE, POLITICHE SOCIALI E DEL LAVORO

ELENCO DEGLI ACQUISTI DEL PROGRAMMA

Codice Unico Intervento - CUI (1)	Annualità nella quale si prevede di dare avvio alla procedura di affidamento	Codice CUP (2)	Acquisto ricompreso nell'importo complessivo di un lavoro o di altra acquisizione presente in programmazione di lavori, forniture e servizi (Tabella H.2bis)	CUI lavoro o altra acquisizione nel cui importo complessivo l'acquisto è eventualmente ricompreso (3)	Lotto funzionale (4)	Ambito geografico di esecuzione dell'acquisto Codice NUTS	Settore	CPV (5)	Descrizione dell'acquisto	Livello di priorità (6) (Tabella H.1)	Responsabile Unico del Progetto (7)	Durata del contratto	L'acquisto è relativo a nuovo affidamento di contratto in essere (8)	STIMA DEI COSTI DELL'ACQUISTO (13)							CENTRALE DI COMMITTENZA, SOGGETTO AGGREGATORE O ALTRA STAZIONE APPALTANTE QUALIFICATA ALLA QUALE SI INTENDE RICORRERE PER LA PROCEDURA DI		Codice di Gara (CIG) dell'eventuale accordo quadro o convenzione (14)	Acquisto aggiunto o variato a seguito di modifica programma (12) (Tabella H.2)
														Primo anno	Secondo anno	Terzo anno	Costi su annualità successive	Totale (9)	Apporto di capitale privato(10)		codice AUSA	denominazione		
																			Importo	Tipologia (Tabella H.				
S01777400019202600001	2026		1		S	ITC11	Servizi	85320000-8	Affidamento gestione servizi educativi complementari e integrazione asilo nido comunale	1	FROLA Monica	77	S	275.000,00	648.000,00	648.000,00	2.592.000,00	4.163.000,00	0,00		000024479	UNIONE DEI COMUNI NORD EST TORINO		
														275.000,00 (13)	648.000,00 (13)	648.000,00 (13)	2.592.000,00 (13)	4.163.000,00 (13)	0,00 (13)					

Note:
(1) Codice intervento = sigla settore (F=forniture/beni, S=servizi) + cf amministrazione + prima annualità del primo programma nel quale l'intervento è stato inserito + progressivo di 5 cifre
(2) indica il CUP (cfr. articolo 6 comma 4)
(3) Compilare se nella colonna "Acquisto ricompreso nell'importo complessivo di un lavoro o di altra acquisizione presente in programmazione di lavori, forniture e servizi" si è risposto "SI" e se nella colonna "Codice CUP" non è stato riportato il CUP in quanto non presente.
(4) Indica se lotto funzionale secondo la definizione di cui all'art.3 comma 1 lettera s) dell'allegato I.1 al codice
(5) Relativa a CPV principale. Deve essere rispettata la coerenza, per le prime due cifre, con il settore: F= CPV<45 o 48; S= CPV>48
(6) Indica il livello di priorità di cui all'articolo 6 comma 10 del codice
(7) Nome e cognome del responsabile unico del progetto
(8) Servizi o forniture che presentano caratteri di regolarità o sono destinati ad essere rinnovati entro un determinato periodo
(9) Importo complessivo ai sensi dell'articolo 6, comma 5 dell'allegato I.5 al codice, ivi incluse le spese eventualmente già sostenute e con competenza di bilancio antecedente alla prima annualità
(10) Importo del capitale privato come quota parte dell'importo complessivo
(11) Dati obbligatori per i soli acquisti ricompresi nella prima annualità (Cfr. articolo 8 dell'allegato I.5 al codice)
(12) Indica se l'acquisto è stato aggiunto o è stato modificato a seguito di modifica in corso d'anno ai sensi dell'art.7 commi 8 e 9 dell'allegato I.5 al codice. Tale campo, come la relativa nota e tabella, compare solo in caso di modifica del programma
(13) La somma è calcolata al netto dell'importo degli acquisti ricompresi nell'importo complessivo di un lavoro o di altra acquisizione presente in programmazione di lavori, forniture e servizi
(14) Riporta il Codice CIG dell'accordo quadro o della convenzione alla quale si intenda eventualmente aderire qualora lo stesso sia già disponibile e se ne sia verificata la capienza

Il referente del programma

FROLA Monica

Tabella H.1
1. priorità massima
2. priorità media
3. priorità minima

Tabella H.1bis
1. finanza di progetto
2. concessione di forniture e servizi
3. sponsorizzazione
4. società partecipate o di scopo
5. locazione finananziaria
6. contratto di disponibilità
9. altro

Tabella H.2
1. modifica ex art.7 comma 8 lettera b) allegato I.5 al codice
2. modifica ex art.7 comma 8 lettera c) allegato I.5 al codice
3. modifica ex art.7 comma 8 lettera d) allegato I.5 al codice
4. modifica ex art.7 comma 8 lettera e) allegato I.5 al codice
5. modifica ex art.7 comma 9 allegato I.5 al codice

Tabella H.2bis
1. no
2. si
3. si, CUI non ancora attribuito
4. si, interventi o acquisti diversi

SCHEDA I: PROGRAMMA TRIENNALE DEGLI ACQUISTI DI BENI E SERVIZI 2026/2028 DELL'AMMINISTRAZIONE
Comune di Leini' - SETTORE ISTRUZIONE, POLITICHE SOCIALI E DEL LAVORO

ELENCO DEGLI ACQUISTI PRESENTI NELLA PRIMA ANNUALITA' DEL PRECEDENTE PROGRAMMA E NON RIPROPOSTI E NON AVVIATI

Codice Unico Intervento - CUI	CUP	Descrizione dell'acquisto	Importo acquisto	Livello di priorità	Motivo per il quale l'intervento non è riproposto (1)

Il referente del programma

FROLA Monica

Note

(1) breve descrizione dei motivi

SCHEDA G: PROGRAMMA TRIENNALE DEGLI ACQUISTI DI BENI E SERVIZI 2026/2028 DELL'AMMINISTRAZIONE
Comune di Leini' - Settore Tecnico - Ufficio Manutenzione

QUADRO DELLE RISORSE NECESSARIE ALLA REALIZZAZIONE DEL PROGRAMMA

TIPOLOGIA RISORSE	ARCO TEMPORALE DI VALIDITÀ DEL PROGRAMMA			
	Disponibilità finanziaria (1)			Importo Totale (2)
	Primo anno	Secondo anno	Terzo anno	
risorse derivate da entrate aventi destinazione vincolata per legge	0,00	0,00	0,00	0,00
risorse derivate da entrate acquisite mediante contrazione di mutuo	0,00	0,00	0,00	0,00
risorse acquisite mediante apporti di capitali privati	0,00	0,00	0,00	0,00
stanziamenti di bilancio	335.500,00	335.500,00	338.500,00	1.009.500,00
finanziamenti acquisibili ai sensi dell'articolo 3 del decreto-legge 31 ottobre 1990, n. 310, convertito con modificazioni dalla legge 22 dicembre 1990, n. 403	0,00	0,00	0,00	0,00
risorse derivanti da trasferimento di immobili	0,00	0,00	0,00	0,00
altro	0,00	0,00	0,00	0,00
totale	335.500,00	335.500,00	338.500,00	1.009.500,00

Il referente del programma

Passaretti Antonella

COMUNE DI LEINI' C.M.TO.

Note:

(1) I dati del quadro delle risorse sono calcolati come somma delle informazioni elementari relative a ciascun intervento di cui alla scheda H. Dette informazioni sono acquisite dal sistema (software) e rese disponibili in banca dati ma non visualizzate nel programma.

(2) L'importo totale delle risorse necessarie alla realizzazione del programma triennale è calcolato come somma delle tre annualità

SCHEDA H: PROGRAMMA TRIENNALE DEGLI ACQUISTI DI BENI E SERVIZI 2026/2028 DELL'AMMINISTRAZIONE
Comune di Leini' - Settore Tecnico - Ufficio Manutenzione

ELENCO DEGLI ACQUISTI DEL PROGRAMMA

Codice Unico Intervento - CUI (1)	Annualità nella quale si prevede di dare avvio alla procedura di affidamento	Codice CUP (2)	Acquisto ricompreso nell'importo complessivo di un lavoro o di altra acquisizione presente in programmazione di lavori, forniture e servizi (Tabella H 2bis)	CUI lavoro o altra acquisizione nel cui importo complessivo l'acquisto è eventualmente ricompreso (3)	Lotto funzionale (4)	Ambito geografico di esecuzione dell'acquisto Codice NUTS	Settore	CPV (5)	Descrizione dell'acquisto	Livello di priorità (6) (Tabella H.1)	Responsabile Unico del Progetto (7)	Durata del contratto	L'acquisto è relativo a nuovo affidamento di contratto in essere (8)	STIMA DEI COSTI DELL'ACQUISTO (13)							CENTRALE DI COMMITTENZA, SOGGETTO AGGREGATORE O ALTRA STAZIONE APPALTANTE QUALIFICATA ALLA QUALE SI INTENDE RICORRERE PER LA PROCEDURA DI		Codice di Gara (CIG) dell'eventuale accordo quadro o convenzione (14)	Acquisto aggiunto o variato a seguito di modifica programma (12) (Tabella H.2)
														Primo anno	Secondo anno	Terzo anno	Costi su annualità successive	Totale (9)	Apporto di capitale privato(10)		codice AUSA	denominazione		
																			Importo	Tipologia (Tabella H.				
S01777400019202500007	2026		1		No	ITC11	Servizi	77310000-6	MANUTENZIONE VERDE PUBBLICO ORIZZONTALE E VERTICALE	1	Passaretti Antonella	36	Si	212.000,00	212.000,00	215.000,00	0,00	639.000,00	0,00		000249479	UNIONE DEI COMUNI NORD EST TORINO		
S01777400019202500008	2026		1		No	ITC11	Servizi	90919000-9	SERVIZIO DI PULIZIA DEGLI IMMOBILI COMUNALI	1	Passaretti Antonella	36	Si	123.500,00	123.500,00	123.500,00	0,00	370.500,00	0,00		000249479	UNIONE DEI COMUNI NORD EST TORINO		
														335.500,00 (13)	335.500,00 (13)	338.500,00 (13)	0,00 (13)	1.009.500,00 (13)	0,00 (13)					

Note:
(1) Codice intervento = sigla settore (F=forniture/beni, S=servizi) + cf amministrazione + prima annualità del primo programma nel quale l'intervento è stato inserito + progressivo di 5 cifre
(2) Indica il CUP (cfr. articolo 6 comma 4)
(3) Compilare se nella colonna "Acquisto ricompreso nell'importo complessivo di un lavoro o di altra acquisizione presente in programmazione di lavori, forniture e servizi" si è risposto "SI" e se nella colonna "Codice CUP" non è stato riportato il CUP in quanto non presente.
(4) Indica se lotto funzionale secondo la definizione di cui all'art 3 comma 1 lettera s) dell'allegato I.1 al codice
(5) Relativa a CPV principale. Deve essere rispettata la coerenza, per le prime due cifre, con il settore: F= CPV<45 o 48; S= CPV>48
(6) Indica il livello di priorità di cui all'articolo 6 comma 10 del codice
(7) Nome e cognome del responsabile unico del progetto
(8) Servizi o forniture che presentano caratteri di regolarità o sono destinati ad essere rinnovati entro un determinato periodo
(9) Importo complessivo ai sensi dell'articolo 6, comma 5 dell'allegato I.5 al codice, ivi incluse le spese eventualmente già sostenute e con competenza di bilancio antecedente alla prima annualità
(10) Importo del capitale privato come quota parte dell'importo complessivo
(11) Dati obbligatori per i soli acquisti ricompresi nella prima annualità (Cfr. articolo 8 dell'allegato I.5 al codice)
(12) Indica se l'acquisto è stato aggiunto o è stato modificato a seguito di modifica in corso d'anno ai sensi dell'art.7 commi 8 e 9 dell'allegato I 5 al codice. Tale campo, come la relativa nota e tabella, compare solo in caso di modifica del programma
(13) La somma è calcolata al netto dell'importo degli acquisti ricompresi nell'importo complessivo di un lavoro o di altra acquisizione presente in programmazione di lavori, forniture e servizi
(14) Riporta il Codice CIG dell'accordo quadro o della convenzione alla quale si intenda eventualmente aderire qualora lo stesso sia già disponibile e se ne sia verificata la capienza

Il referente del programma

Passaretti Antonella

Tabella H.1
1. priorità massima
2. priorità media
3. priorità minima

Tabella H.1bis
1. finanza di progetto
2. concessione di forniture e servizi
3. sponsorizzazione
4. società partecipate o di scopo
5. locazione finanziaria
6. contratto di disponibilità
9. altro

Tabella H.2
1. modifica ex art.7 comma 8 lettera b) allegato I.5 al codice
2. modifica ex art.7 comma 8 lettera c) allegato I.5 al codice
3. modifica ex art.7 comma 8 lettera d) allegato I.5 al codice
4. modifica ex art.7 comma 8 lettera e) allegato I.5 al codice
5. modifica ex art.7 comma 9 allegato I.5 al codice

Tabella H.2bis
1. no
2. si
3. si, CUI non ancora attribuito
4. si, interventi o acquisti diversi

SCHEDA I: PROGRAMMA TRIENNALE DEGLI ACQUISTI DI BENI E SERVIZI 2026/2028 DELL'AMMINISTRAZIONE
Comune di Leini' - Settore Tecnico - Ufficio Manutenzione

ELENCO DEGLI ACQUISTI PRESENTI NELLA PRIMA ANNUALITA' DEL PRECEDENTE PROGRAMMA E NON RIPROPOSTI E NON AVVIATI

Codice Unico Intervento - CUI	CUP	Descrizione dell'acquisto	Importo acquisto	Livello di priorità	Motivo per il quale l'intervento non è riproposto (1)

Il referente del programma

Passaretti Antonella

COMUNE DI LEINI - C.M.TO.

Note

(1) breve descrizione dei motivi

SCHEDA G: PROGRAMMA TRIENNALE DEGLI ACQUISTI DI BENI E SERVIZI 2026/2028 DELL'AMMINISTRAZIONE
Comune di Leini' - SETTORE FINANZE,TRIBUTI E PARTECIPATE

QUADRO DELLE RISORSE NECESSARIE ALLA REALIZZAZIONE DEL PROGRAMMA

TIPOLOGIA RISORSE	ARCO TEMPORALE DI VALIDITÀ DEL PROGRAMMA			
	Disponibilità finanziaria (1)			Importo Totale (2)
	Primo anno	Secondo anno	Terzo anno	
risorse derivate da entrate aventi destinazione vincolata per legge	0,00	0,00	0,00	0,00
risorse derivate da entrate acquisite mediante contrazione di mutuo	0,00	0,00	0,00	0,00
risorse acquisite mediante apporti di capitali privati	0,00	0,00	0,00	0,00
stanziamenti di bilancio	1.242.000,00	1.232.000,00	1.226.000,00	3.700.000,00
finanziamenti acquisibili ai sensi dell'articolo 3 del decreto-legge 31 ottobre 1990, n. 310, convertito con modificazioni dalla legge 22 dicembre 1990, n. 403	0,00	0,00	0,00	0,00
risorse derivanti da trasferimento di immobili	0,00	0,00	0,00	0,00
altro	0,00	0,00	0,00	0,00
totale	1.242.000,00	1.232.000,00	1.226.000,00	3.700.000,00

Il referente del programma
CAVALETTO ROMINA

Note:

(1) I dati del quadro delle risorse sono calcolati come somma delle informazioni elementari relative a ciascun intervento di cui alla scheda H. Dette informazioni sono acquisite dal sistema (software) e rese disponibili in banca dati ma non visualizzate nel programma.

(2) L'importo totale delle risorse necessarie alla realizzazione del programma triennale è calcolato come somma delle tre annualità

SCHEDA H: PROGRAMMA TRIENNALE DEGLI ACQUISTI DI BENI E SERVIZI 2026/2028 DELL'AMMINISTRAZIONE
Comune di Leini' - SETTORE FINANZE,TRIBUTI E PARTECIPATE

ELENCO DEGLI ACQUISTI DEL PROGRAMMA

[illegible]	Annualità nella quale si prevede l'avvio della procedura di affidamento	Codice CUP (6)	[illegible]	CUI relativo a altra acquisizione nel documento complessivo l'acquisto è totalmente o parzialmente escluso (1)	Lotto funzionale (2)	Ambito geografico di esecuzione dell'acquisto Codice NUTS	Settore (3)	CPV (4)	Descrizione dell'intervento	Livello di priorità (5) (Tabella H 1)	Responsabile Unico del Progetto (7)	Durata del contratto	L'acquisto è relativo a nuovo affidamento di contratto in essere (8)	STIMA DEI COSTI DELL'ACQUISTO (12)							CENTRALE DI COMMITTENZA, SOGGETTO AGGREGATORE O ALTRA STAZIONE APPALTANTE QUALORA ALLA QUALE SI INTENDE RICORRERE PER LA PROCEDURA DI		Codice di Gara (CIG) dell'eventuale accordo quadro o convenzione (14)	Acquisto aggiunto o variato a seguito di modifica programma (13) (Tabella H 2)
														Primo anno	Secondo anno	Terzo anno	Costi su annualità successive	Totale (9)	Apporto di capitale privato(10)					
																			Importo	Tipologia (Tabella H.	codice AUSA	denominazione		
[illegible]	[illegible]					[illegible]	[illegible]	[illegible]	FORNITURA RISCALDAMENTO PER IMMOBILI COMUNALI					711 000,00	703 000,00	700 000,00	0,00	2 114 000,00	0,00					
[illegible]	[illegible]				[illegible]	[illegible]	[illegible]	[illegible]	[illegible] ELETTRICA			12	S-	531 000,00	529 000,00	525 000,00	0,00	1 585 000,00	0,00					
														[illegible] (11)	1 232 000,00 (12)	1 225 000,00 (12)	0,00 (12)	3 700 000,00 (12)	0,00 (13)					

Il referente del programma
CAVALETTO ROBERTA

Note
(1) Codice intervento – sigla settore (F=forniture/servizi S=servizi) + cf anno rilevazione + prima annualità del primo programma nel quale l'intervento è stato inserito + progressivo di 5 cifre
(2) Indicare il CUP (cfr. articolo 6 comma 4)
(3) Compilare se nella colonna "Acquisto ricompreso nell'importo complessivo di un lavoro o di altra acquisizione presente in programmazione di lavori, forniture e servizi" si è risposto "Si" e se nella colonna "Codice CUP" non è stato [illegible]
(4) [illegible] Codice CPV principale
(5) [illegible] a seguito della definizione di cui all'art. 3 comma 1 lettera ss) dell'allegato I 1 al codice
(6) [illegible] Codice CPV principale. Deve essere rispettata la coerenza per la prima due cifre, con il settore F = CPV<45 o 48 S= CPV>48
(7) [illegible] secondo di priorità di cui all'articolo 6 comma 10 del codice
(8) [illegible] del progetto
(9) [illegible] che prevedono risultati di regolarità e sono destinati ad essere [illegible] entro un determinato periodo
(9) l'importo complessivo ai sensi dell'articolo 6 comma 5 dell'allegato I 5 al codice, [illegible] già sostenute e con competenza di bilancio antecedente alla prima annualità
(10) [illegible] del capitale [illegible] del [illegible] complessivo
(11) [illegible] galoni per [illegible] (cfr. articolo 8 dell'allegato I.5 al codice)
(12) [illegible] se l'acquisto è [illegible] di modifica in corso d'anno ai sensi dell'art 7 commi 8 e 9 dell'allegato I 5 al codice. Tale campo, come la relativa nota e tabella, compare solo in caso di modifica
(13) [illegible]
(14) Indicare il Codice CIG del l'accordo quadro o della convenzione, [illegible] qualora lo stesso sia già disponibile o se no sia verificata la sussistenza

Tabella H 1
1 [illegible]
2 [illegible]
3 [illegible]

Tabella H.1bis
1 [illegible] di progetto
2 Concessione di forniture o servizi
3 [illegible]
4 [illegible] o partenariato pubblico di scopo
5 [illegible] finanziaria
6 [illegible]
9 altro

Tabella H 2
1 [illegible] all'art 7 comma 8 lettera b) allegato I 5 al codice
2 [illegible] all'art 7 comma 8 lettera c) allegato I 5 al codice
3 [illegible] all'art 7 comma 8 lettera d) allegato I 5 al codice
4 [illegible] all'art 7 comma 8 lettera e) allegato I 5 al codice
5 [illegible] all'art 7 comma 8 lettera g) allegato I 5 al codice

Tabella H.1bis
1 [illegible]
2 [illegible]
3 [illegible] affidamento
4 [illegible]

SCHEDA I: PROGRAMMA TRIENNALE DEGLI ACQUISTI DI BENI E SERVIZI 2026/2028 DELL'AMMINISTRAZIONE
Comune di Leini' - SETTORE FINANZE,TRIBUTI E PARTECIPATE

ELENCO DEGLI ACQUISTI PRESENTI NELLA PRIMA ANNUALITA' DEL PRECEDENTE PROGRAMMA E NON RIPROPOSTI E NON AVVIATI

Codice Unico Intervento - CUI	CUP	Descrizione dell'acquisto	Importo acquisto	Livello di priorità	Motivo per il quale l'intervento non è riproposto (1)

Note

(1) breve descrizione dei motivi

Il referente del programma
CAVALETTO ROMINA

Fabbisogno del Personale

Il "fabbisogno del personale" è stato predisposto sulla scorta delle misure previste dall'articolo 6 del decreto-legge 9 giugno 2021 n. 80, convertito, con modificazioni dalla legge 6 agosto 2021 n. 113, che disciplina il PIAO.

La programmazione delle risorse finanziarie per il triennio 2026/2028 da destinare ai fabbisogni di personale verrà determinata sulla base della spesa per il personale in servizio e di quella connessa alle facoltà assunzionali previste dalla vigente legislazione, tenendo conto delle esigenze di funzionalità e di ottimizzazione delle risorse per il miglior funzionamento dei servizi, nel rispetto del contenimento della spesa di personale, entro la somma data dalla spesa registrata nell'ultimo rendiconto approvato.

213/2025

Leini, 18.11.2025

COMUNE DI LEINI - C.M. di Torino -

IL RESPONSABILE DEL SETTORE

Dott. Davide TEDOLDI